



LANGUE/LANGUAGE • FR/EN

*moving forward in every field*

# DAVID BROWN

## ▶▶ PIÈCES DE TRACTEURS/TRACTOR PARTS

Catalogue - Première publication 2005

Catalogue - First published 2005

[www.bepcoparts.com](http://www.bepcoparts.com)

Member of **TVH** 

# ■ À PROPOS DE BEPCO

---

Le groupe Bepco est un leader mondial dans la fourniture de pièces de rechange, accessoires pour tracteurs et pièces détachées pour machines agricoles.

Avec plus de 360 employés, le groupe Bepco a des filiales en Belgique, France, Pays-Bas, Allemagne, Espagne et Angleterre. Nous sommes aussi présents en Australie, Nouvelle Zélande, Afrique du sud et au Brésil.

Le groupe Bepco est une société mondiale avec des clients dans plus de 100 pays à travers le monde, les ventes hors Europe contribuent à plus d'un tiers du chiffre d'affaires.

Nous proposons à notre réseau de distributeurs et revendeurs :

- ▶ Des fournisseurs d'équipements d'origine et d'autres marques reconnues
- ▶ Plus de 20 000 m<sup>2</sup> de surface de stockage
- ▶ Plus de 80 000 références en stock
- ▶ Des connaissances techniques d'experts de l'industrie
- ▶ Une expédition le jour même pour une livraison le jour suivant

Le groupe Bepco fait partie du groupe TVH, fournisseur de pièces et accessoires de qualité pour le matériel de manutention, les véhicules industriels et l'équipement agricole.

# ABOUT BEPCO

---

Bepco Group is a worldwide leading supplier of parts and accessories for agricultural tractors and machinery.

With over 360 employees Bepco Group has subsidiaries in Belgium, Netherlands, France, Germany, Spain and UK and is also present in Australia, New Zealand, South Africa and Brazil.

Bepco Group is a truly global company with customers in over 100 countries worldwide and sales outside Europe contributing to over a third of revenues.



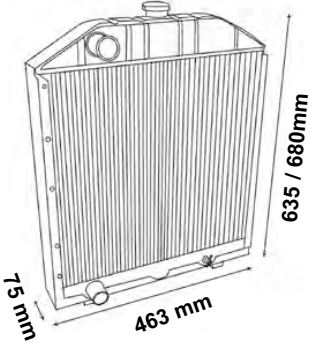
We offer our network of distributors and dealers :

- ▶▶ Original Equipment Supplier and other industry leading brands
- ▶▶ More than 20,000 m<sup>2</sup> of warehousing
- ▶▶ More than 80,000 stock items
- ▶▶ Technological knowledge from industry experts
- ▶▶ Same day shipment, next day delivery in many markets

Bepco Group is also a member of TVH, the all-round supplier of quality parts and accessories for material handling, industrial vehicles and agricultural equipment.

## DAVID BROWN PARTS

### Radiateur - Radiator - Kühler - Radiator - Radiador

	Part N°	OEM		
990 New Type	20/150-167	K922057		

Les références des pièces sont indicatives.  
Nos pièces ne sont pas d'origine.

Part numbers are quoted for reference purposes only.  
Our parts and accessories are not original.




**"THE RELIABLE SERVICE"**



## DAVID BROWN PARTS

**Pompes à eau et kit de réparation - Water pumps & repair kit -  
Wasserpumpen & Reparatursätze - Waterpompen & Revisieset -  
Bombas de agua & Juego de reparación**



	1	2
	<b>Pompe à eau</b> <b>Water pompe</b> <b>Wasserpumpe</b> <b>Waterpomp</b> <b>Bomba agua</b>	<b>Kit de réparation</b> <b>Repair kit</b> <b>Reparatursätze</b> <b>Revisieset</b> <b>Juego de reparación</b>
Implematic 850, 880, 890, 950 (Moteur / Motor Engine AD4/36, AD4/40)	<b>20/130-265</b> (K902192, K961162)  <b>1-1</b>	
990 (Moteur / Motor AD4/47)  Sortie pour durite by-pass Outlet for by-pass hose Ausgang für By-pass Schlauch Uitgang voor By-pass slang Salida por manguita By-pass	<b>20/130-266</b> (K961011)  <b>1-2</b>	<b>20/131-266</b> (K961004)

Les références des pièces sont indicatives.  
Nos pièces ne sont pas d'origine.


Part numbers are quoted for reference purposes only.  
Our parts and accessories are not original.




**"THE RELIABLE SERVICE"**

## DAVID BROWN PARTS

Pompe de direction - Steering pump - Lenkumpumpe - Stuurpomp - Bomba de dirección



	Ref.	OEM	CC	↻
1594, 1694	<b>20/570-30</b>	K207452	10	Gauche - Left - Links -Izquierda

Les références des pièces sont indicatives.  
Nos pièces ne sont pas d'origine.

Part numbers are quoted for reference purposes only.  
Our parts and accessories are not original.



**"THE RELIABLE SERVICE"**



## INDEX INDEX

Alternateurs .....	44	<i>Air precleaners</i> .....	21
Arbre de prise de force réversible .....	29	<i>Alternators</i> .....	44
Autocollants .....	48	<i>Belts</i> .....	18
Avant-train .....	32, 33	<i>Board instruments (Switch)</i> .....	23
Axes et bagues de bras de relevage .....	43	<i>Brake cylinders</i> .....	31
Barres à trous .....	42	<i>Cab door locks &amp; handles</i> .....	47
Barre de poussée .....	43	<i>Cab filters</i> .....	21
Bouchons et robinets Divers .....	19	<i>Cab Glass</i> .....	50, 51
Bougie de préchauffage .....	12	<i>Caps (Miscellaneous)</i> .....	19
Broches de 3ème point .....	43	<i>Carraro - front axle</i> .....	36, 37, 38
Butée de débrayage .....	26, 27	<i>Clutch assemblies &amp; plates</i> .....	26, 27, 28
Câbles de prise de force .....	28	<i>Clutch cylinders</i> .....	29
Carraro - Pont avant .....	37, 38	<i>Control box for alternators</i> .....	45
Chemises .....	8-9	<i>Cooling hoses</i> .....	17
Contacteurs .....	23	<i>Crankshaft &amp; related parts</i> .....	6, 7
Courroies de ventilateur .....	18	<i>Cylinder head parts</i> .....	10
Coupleurs Hydrauliques .....	41	<i>Decal sets</i> .....	48
Croisillons de pont avant .....	39	<i>Draw bar</i> .....	42
Cylindre d'embrayage .....	29	<i>Drum brakes</i> .....	30
Cylindres de frein .....	31	<i>Dry disc brakes</i> .....	31
Démarrateurs .....	46	<i>Engine gasket sets</i> .....	11
Direction .....	36	<i>Fan Belts</i> .....	18
Durites de radiateur .....	17	<i>Fenders</i> .....	49
Échappements verticaux .....	14	<i>Filters</i> .....	20
Éclairage .....	22	<i>Front axle - Carraro</i> .....	37, 38
Embrayage .....	26, 27, 28	<i>Front axle parts</i> .....	32, 33
Étais à gaz .....	49	<i>Front Wheels 2wd</i> .....	33
Filtration .....	20	<i>Fuel pumps</i> .....	12
Filtres de cabine .....	21	<i>Gas struts</i> .....	49
Filtres de direction assistée .....	21	<i>Gasket</i> .....	11
Flotteurs de réservoir .....	25	<i>Gaskets &amp; exhaust brackets</i> .....	13
Freins à disques .....	31	<i>Glazing rubber and draft excluders</i> .....	49
Freins à tambours .....	30	<i>Handles</i> .....	47
Garde-boue .....	49	<i>Heater plug</i> .....	12
Gyrophare .....	22	<i>Hub carrier seal</i> .....	29
Hydraulique .....	41	<i>Hydraulic</i> .....	41
Instrumentation .....	24	<i>Hydraulic couplings</i> .....	41
Instruments de bord (contacteurs) .....	23	<i>Hydraulic pump spare parts</i> .....	40
Jantes avant 2rm .....	33	<i>Hydraulics lift pumps</i> .....	40
Jeux de marques autocollantes .....	48	<i>Hydraulic Steering pumps</i> .....	39
Joints de carter de moyeu .....	29	<i>Injector nozzle</i> .....	12
Joints de moteur .....	11	<i>Instruments</i> .....	24
Kits de direction assistée .....	36	<i>Levelling box</i> .....	42
Mécanismes & disques d'embrayage .....	26, 27, 28	<i>Lighting</i> .....	22
Nez d'injecteur .....	12	<i>Liners</i> .....	8-9
Peintures .....	47	<i>Locks</i> .....	47
Phares de travail .....	22	<i>Mirrors</i> .....	47
Pistons .....	8-9	<i>Mufflers (vertical)</i> .....	14
		<i>Paints</i> .....	47
		<i>Pins and rings (lift arms)</i> .....	43

Les références des pièces sont indicatives.  
Nos pièces ne sont pas d'origine

Part numbers are quoted for reference purposes only.  
Our parts and accessories are not original.



## INDEX INDEX

Pistons, jeux de segments et chemises . . . . .	8-9
Pièces d'avant-train . . . . .	32, 33
Pièces pour pompe hydraulique . . . . .	40
Poignées et serrures de portes de cabine . . . . .	47
Pompes à eau et kits de réparation . . . . .	15, 16
Pompes d'alimentation . . . . .	12
Pompes hydrauliques de direction . . . . .	39
Pompes hydrauliques de relevage . . . . .	40
Pont avant - Carraro . . . . .	36, 37, 38
Préfiltres à air . . . . .	21
Profils d'étanchéité pour glaces de cabine . . . . .	49
Radiateur . . . . .	18
Régulateurs pour alternateurs . . . . .	45
Relevage . . . . .	43
Rétroviseurs . . . . .	47
Rotules et tirants de direction . . . . .	34, 35
Segments . . . . .	9
Serrures et poignées de portes de cabine . . . . .	47
Sièges . . . . .	48
Soupapes & pièces connexes . . . . .	10
Stabilisateurs . . . . .	42
Supports et joints d'échappement . . . . .	13
Tableaux d'identification des tracteurs et moteurs . . . . .	5
Thermostats . . . . .	16
Tirants de relevage . . . . .	42
Vilebrequins & pièces connexes . . . . .	6, 7
Vis de jante (roue arrière) . . . . .	29
Vitrierie de cabine . . . . .	50, 51

<i>Pistons . . . . .</i>	<i>9</i>
<i>Pistons, ring &amp; liners . . . . .</i>	<i>8</i>
<i>Power steering filter . . . . .</i>	<i>21</i>
<i>Power steering kits . . . . .</i>	<i>36</i>
<i>PTO cables . . . . .</i>	<i>28</i>
<i>Radiator . . . . .</i>	<i>18</i>
<i>Release Bearing . . . . .</i>	<i>26, 27</i>
<i>Reversible power take off shaft . . . . .</i>	<i>29</i>
<i>Rim screw (rear wheel) . . . . .</i>	<i>29</i>
<i>Ring sets . . . . .</i>	<i>9</i>
<i>Rotating light . . . . .</i>	<i>22</i>
<i>Seats . . . . .</i>	<i>48</i>
<i>Sender units . . . . .</i>	<i>25</i>
<i>Stabilisers . . . . .</i>	<i>42</i>
<i>Starters . . . . .</i>	<i>46</i>
<i>Steering . . . . .</i>	<i>36</i>
<i>Sockets . . . . .</i>	<i>34, 35</i>
<i>Switches . . . . .</i>	<i>23</i>
<i>Thermostats . . . . .</i>	<i>16</i>
<i>Tie Rods &amp; sockets . . . . .</i>	<i>34, 35</i>
<i>Top link . . . . .</i>	<i>43</i>
<i>Tractor and engine application charts . . . . .</i>	<i>5</i>
<i>Universal joints . . . . .</i>	<i>39</i>
<i>Water pumps &amp; repair kit . . . . .</i>	<i>15, 16</i>
<i>Work lamps . . . . .</i>	<i>22</i>

Les références des pièces sont indicatives.  
Nos pièces ne sont pas d'origine



**"THE RELIABLE SERVICE"**



Part numbers are quoted for reference purposes only.  
Our parts and accessories are not original.



## TABLEAUX D'IDENTIFICATION DES TRACTEURS ET MOTEURS TRACTOR AND ENGINE APPLICATION CHARTS

Tracteurs <i>Tractors</i>	Moteur <i>Engine</i>	Type <i>Type</i>	Cyl. <i>Cyl.</i>	Alésage (mm) <i>Bore (mm)</i>
770	AD3/49A		3	100.046
780	AD3/55	355011	3	100.046
880	AD3/55A		3	100.046
885	AD3/55	355011	3	100.046
990	AD4/47		4	92.100
990	AD4/49	449001	4	100.046
995	AD4/55	455051	4	100.046
996	AD4/55	455071	4	100.046
1190	AD3/55	165004	3	100.046
1194	AD3/55	165004	3	100.046
1200	AD4/55	A 4155A	4	100.046
1210	AD4/55	455009	4	100.046
1212	AD4/55	455031	4	100.046
1290	AD4/55	2200004	4	100.046
1294	AD4/55	220008	4	100.046
1390	AD4/55	2200002	4	100.046
1394	AD4/55	220103	4	100.046
1394T	AD4/55T		4	100.046
1410	AD4/55T	455011	4	100.046
1412	AD4/55T	455011	4	100.046
1490	AD4/55T	220101	4	100.046
1494	AD4/55T	220105	4	100.046
1594	AD6/55	330002	6	100.046
1690	AD6/55	330001	6	100.046
1690T	AD6/55T	330101	6	100.046
1694	AD6/55T	330102	6	100.046


Moteur <i>Engine</i>	Tracteurs <i>Tractors</i>	Cyl. <i>Cyl.</i>	Alésage (mm) <i>Bore (mm)</i>
AD3/49A	770	3	100.046
AD3/55	780, 880, 885, 1190, 1194	3	100.046
AD4/47	990	4	92.100
AD4/49	990	4	100.046
AD4/55	995, 996, 1200, 1210, 1212, 1290, 1294, 1390, 1394	4	100.046
AD4/55T	1394T, 1410, 1412, 1490, 1494	4	100.046
AD6/55	1594, 1690	6	100.046
AD6/55T	1690T, 1694	6	100.046

Les références des pièces sont indicatives.  
Nos pièces ne sont pas d'origine

Part numbers are quoted for reference purposes only.  
Our parts and accessories are not original.




**VILEBREQUINS & PIÈCES CONNEXES**  
**CRANKSHAFT & RELATED PARTS**



**Bagues / Seal**


**Bague avant**  
*Front cover seal*

2



**Bague arrière**  
*Rear housing seal*

3-1



3-2



Fig.		1	2	3
Tracteurs <i>Tractors</i>	Moteur <i>Engine</i>	Vilebrequin <i>Crankshaft</i>	Bague avant <i>Front cover seal</i>	Bague arrière <i>Rear housing seal</i>
<b>3</b> <i>Moteurs 3 cylindres / 3 cylinder engines</i>				
770	AD3/49A		<b>20/11-20</b> (K628127, K24855)	<b>20/13-18</b> (2x K921611, 2x K262783) 3-1
780, 880, 885, 1190, 1194	AD3/55			
<b>4</b> <i>Moteurs 4 cylindres / 4 cylinder engines</i>				
990	AD4/49		<b>20/11-20</b> (K628127, K24855)	<b>20/13-18</b> (2x K921611, 2x K262783) 3-1
995, 996, 1200, 1210, 1212, 1290, 1294, 1390, 1394	AD4/55	<b>20/1-65</b> (K210100, K905196)		
1394T, 1410, 1412, 1490, 1494	AD4/55T			<b>20/13-19</b> (2x K940135) 3-1
<b>6</b> <i>Moteurs 6 cylindres / 6 cylinder engines</i>				
1594, 1690	AD6/55		<b>20/11-20</b> (K628127, K24855)	<b>20/13-20</b> (K306765, K262708) 3-2
1690T, 1694	AD6/55T			

Les références des pièces sont indicatives.  
Nos pièces ne sont pas d'origine

Part numbers are quoted for reference purposes only.  
Our parts and accessories are not original.



**"THE RELIABLE SERVICE"**



**VILEBREQUINS & PIÈCES CONNEXES**  
**CRANKSHAFT & RELATED PARTS**

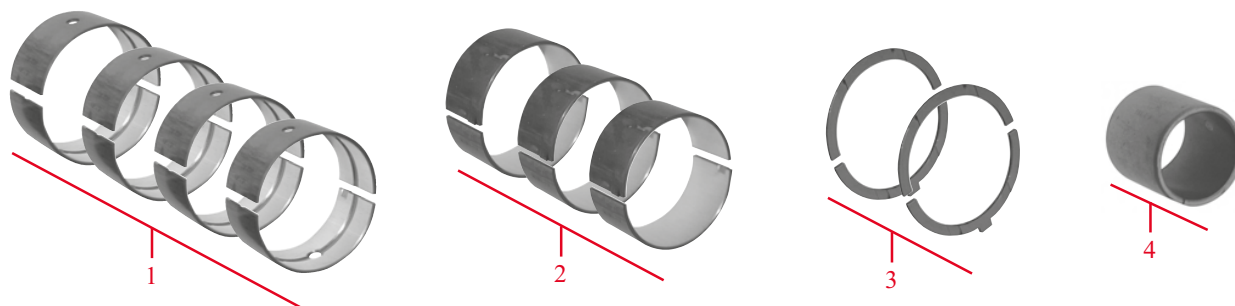


Fig.		1	2	3	4
Tracteurs Tractors	Moteur Engine	Couss. de palier Main bear. set	Couss. de bielle Conrod bear. set	Jeu d'épaisseur lat. Thrust washer kit	Bague de bielle Small end bush
<b>3</b> <b>Moteurs 3 cylindres / 3 cylinder engines</b>					
770	AD3/49A	<b>20/2-30</b> (8x K928540)	<b>20/3-30</b> (6x K207436)	<b>20/6-20</b> (2x K928542 + 2x K928543)	<b>20/28-17</b> (K31669)
780, 880, 885, 1190, 1194	AD3/55				
<b>4</b> <b>Moteurs 4 cylindres / 4 cylinder engines</b>					
990	AD4/49	<b>20/2-31</b> (6x K928541)	<b>20/3-31</b> (8x K207436)	<b>20/6-20</b> (2x K928542 + 2x K928543)	<b>20/28-17</b> (K31669)
995, 996, 1200, 1210, 1212, 1290, 1294, 1390, 1394	AD4/55				
1394T, 1410, 1412, 1490, 1494	AD4/55T	<b>20/2-32</b> (6x K928997)	<b>20/3-32</b> (8x K929148)		
<b>6</b> <b>Moteurs 6 cylindres / 6 cylinder engines</b>					
1594, 1690	AD6/55	<b>20/2-33</b> (12x K917637 + 2x K917639)	<b>20/3-33</b> (12x K207436)		<b>20/28-17</b> (K31669)
1690T, 1694	AD6/55T				

<b>Couss. de bielle Conrod bear. set</b>	
Standart	<b>+0,010"</b>
<b>20/3-30</b>	<b>20/3-30A</b> (6x K207497)
<b>20/3-31</b>	<b>20/3-31A</b> (8x K207497)
<b>20/3-32</b>	<b>20/3-32A</b> (8x K946351)
<b>20/3-33</b>	<b>20/3-33A</b> (12x K207497)
Standart	<b>+0,020"</b>
<b>20/3-30</b>	<b>20/3-30B</b> (6x K207498)
<b>20/3-31</b>	<b>20/3-31B</b> (8x K207498)
<b>20/3-32</b>	<b>20/3-32B</b> (8x K946352)
<b>20/3-33</b>	<b>20/3-33B</b> (12x K207498)

<b>Couss. de palier Main bear. set</b>	
Standart	<b>+0,010"</b>
<b>20/2-30</b>	<b>20/2-30A</b> (8x K928557)
<b>20/2-31</b>	<b>20/2-31A</b> (6x K928554)
<b>20/2-32</b>	<b>20/2-32A</b> (6x K946345)
<b>20/2-33</b>	<b>20/2-33A</b> (12x K204963 + 2x K204971)
Standart	<b>+0,020"</b>
<b>20/2-30</b>	<b>20/2-30B</b> (8x K928558)
<b>20/2-31</b>	<b>20/2-31B</b> (6x K928555)
<b>20/2-32</b>	<b>20/2-32B</b> (6x K946346)
<b>20/2-33</b>	<b>20/2-33B</b> (12x K204964 + 2x K204972)

Les références des pièces sont indicatives.  
Nos pièces ne sont pas d'origine

Part numbers are quoted for reference purposes only.  
Our parts and accessories are not original.



**PISTONS , JEUX DE SEGMENTS ET CHEMISES**  
**PISTONS , RING & LINERS**




Fig.	1	2	3	4	
Tracteur Tractor	Moteur Engine	Piston & segments Piston & rings	Piston & axe Piston & pin	Jeu de segments Ring set	Chemise semi-finie Semi-finished liner
<b>3</b> <i>Moteurs 3 cylindres / 3 cylinder engines</i>					
770	AD3/49A	<b>20/32-80</b> (K949721)	<b>20/33-80</b>	<b>20/34-80</b> (K261069, K917909, K964731)	<b>20/36-80 (A)</b> (K964857)
780, 880, 885, 1190, 1194	AD3/55	<b>20/32-81</b> (K949474)	<b>20/33-81</b>		
<b>4</b> <i>Moteurs 4 cylindres / 4 cylinder engines</i>					
990	AD4/49	<b>20/32-80</b> (K949721)	<b>20/33-80</b>	<b>20/34-80</b> (K261069, K917909, K964731)	<b>20/36-80 (A)</b> (K964857)
995, 996, 1200, 1210, 1212, 1290, 1294, 1390, 1394	AD4/55	<b>20/32-81</b> (K949474)	<b>20/33-81</b>		
1394T, 1410, 1412, 1490, 1494	AD4/55T	<b>20/32-82</b> (K944573)	<b>20/33-82</b>		
<b>6</b> <i>Moteurs 6 cylindres / 6 cylinder engines</i>					
1690	AD6/55	<b>20/32-82</b> (K944573)	<b>20/33-82</b>	<b>20/34-80</b> (K261069, K917909, K964731)	<b>20/36-80 (A)</b> (K964857)
1690T	AD6/55T				
1594	AD6/55	<b>20/32-83</b> (K206954)	<b>20/33-83</b>		
1694	AD6/55T				

Les pistons **20/32-82** et **20/32-83** sont interchangeables, s'ils sont remplacés en Kit complet  
*Pistons 20/32-82 and 20/32-83 are exchangeable as a complete kit*

(A) Le montage des chemises peut nécessiter la rectification dans le bloc-moteur  
*Fittings of the liners may need mater block*

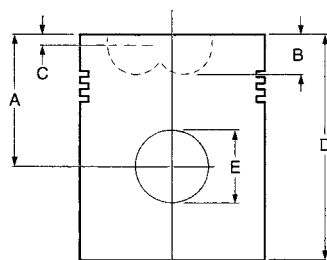
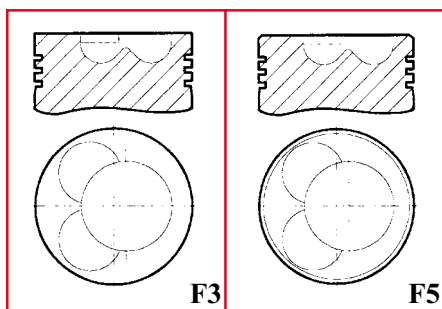
Pistons cote réparation / Oversized pistons		Segments cote réparation / Oversized rings	
Standart	+0,020"	Standart	+0,020"
<b>20/32-80</b>	<b>20/32-80B</b> (K949722)	<b>20/34-80</b>	<b>20/34-80B</b> (K261070)
<b>20/32-81</b>	<b>20/32-81B</b> (K949719)		
<b>20/32-82</b>	<b>20/32-82B</b> (K946354)		
<b>20/32-83</b>	<b>20/32-83B</b> (K206974)		

Les références des pièces sont indicatives.  
Nos pièces ne sont pas d'origine

*Part numbers are quoted for reference purposes only.  
Our parts and accessories are not original.*



## PISTONS PISTONS



- A: Hauteur de compression (mm)  
*Compression height (mm)*
- B: Profondeur chambre combustion (mm)  
*Combustion bowl depth (mm)*
- C: Profondeur du passage de soupape  
*Valve pocket depth*
- D: Hauteur totale (mm)  
*Overall length (mm)*
- E: Diamètre de l'axe de piston (mm)  
*Gudgeon pin diameter (mm)*

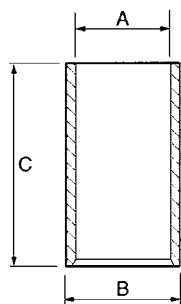
Réf. Ref.	Moteur Engine	Alésage Bore dia.	Type Type	Nbre segments N° of rings	Al-fin Al-fin	A	B	C	D	E
20/33-80	AD3/49	100,00 mm	F3	4		66,60	15,80	5,50	111,80	31,75
20/33-81	AD3/55 AD4/55						105,50			
20/33-82	AD5/55T AD6/55T				oui yes	60,30	20,20		105,60	
20/33-83	AD6/55		F5							

## JEU DE SEGMENTS RING SETS

Réf. Ref.	Alésage Bore dia.	CT1		T1		BB	
20/34-80	100,00 mm		2,38		2,38		4,76

- CT1: Portée conique, chromé / *Chrome plated taper faced*
- T1: Portée conique / *Taper faced plain*
- BB: Chanfreiné parallèle / *Double bevelled edge*

## CHEMISE LINER



- A: Alésage (mm) / *Bore dia. (mm)*
- B: Diamètre extérieur / *Outside diameter (mm)*
- C: Hauteur totale (mm) / *Overall length (mm)*

Réf. Ref.	A	B	C
20/36-80	100,00	105,08	212,22

Les références des pièces sont indicatives.  
Nos pièces ne sont pas d'origine

Part numbers are quoted for reference purposes only.  
Our parts and accessories are not original.



**SOUPAPES & PIÈCES CONNEXES**  
**CYLINDER HEAD PARTS**

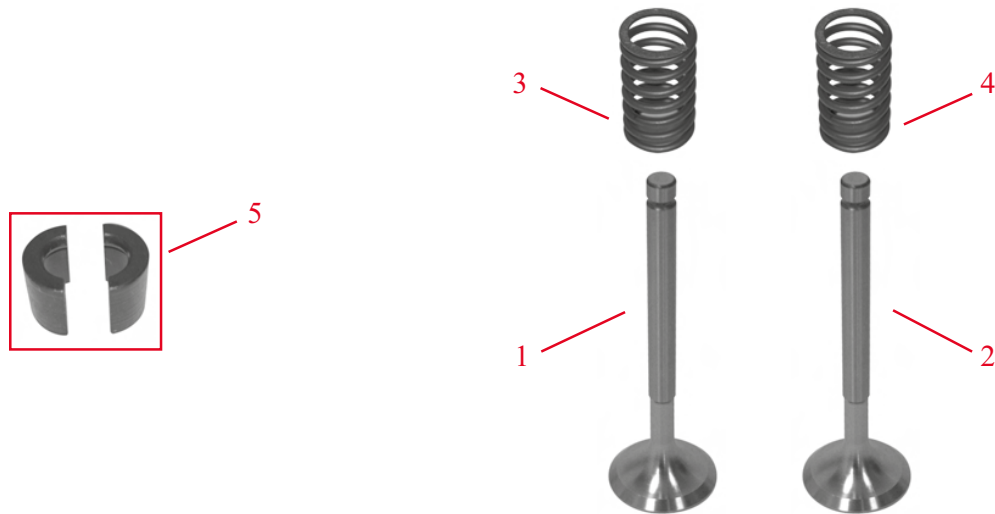


Fig.		1	2	3	4	5
Tracteurs Tractors	Moteur Engine	Soupape adm. Inlet valve	Soupape échap. Exhaust valve	Ressort adm. Inner spring	Ressort échappement Outer spring	Clavettes Cotters
<b>3</b> <b>Moteurs 3 cylindres / 3 cylinder engines</b>						
780, 880, 885, 1190, 1194	AD3/55	20/42-30 (K928622)	20/43-30 (A) (K928622)	20/44-16 (K921435)	20/45-16 (K921436)	20/46-4 (K943439)
<b>4</b> <b>Moteurs 4 cylindres / 4 cylinder engines</b>						
990	AD4/49	20/42-30 (K928622)	20/43-30 (A) (K928622)	20/44-16 (K921435)	20/45-16 (K921436)	20/46-4 (K943439)
995, 996, 1200, 1210, 1212, 1290, 1294, 1390, 1394	AD4/55					
1394T, 1410, 1412, 1490, 1494	AD4/55T		20/43-31 (B) (K950100)			
<b>6</b> <b>Moteurs 6 cylindres / 6 cylinder engines</b>						
1594, 1690	AD6/55	20/42-30 (K928622)	20/43-30 (A) (K928622)	20/44-16 (K921435)	20/45-16 (K921436)	20/46-4 (K943439)
1690T, 1694	AD6/55T		20/43-31 (B) (K950100)			

(A) 20/43-30 échappement, identique à 20/42-30 admission  
*Exhaust 20/43-30, same as 20/42-30 inlet*

(B) 20/43-31 échappement, même dimension que 20/43-30, mais matériau spécifique pour moteur Turbo  
*20/43-1 have the same measurements as 20/43-30 but material is deifferent for Turbo charged engines*

Les références des pièces sont indicatives.  
Nos pièces ne sont pas d'origine

Part numbers are quoted for reference purposes only.  
Our parts and accessories are not original.



**JOINTS DE MOTEUR  
ENGINE GASKET SETS**


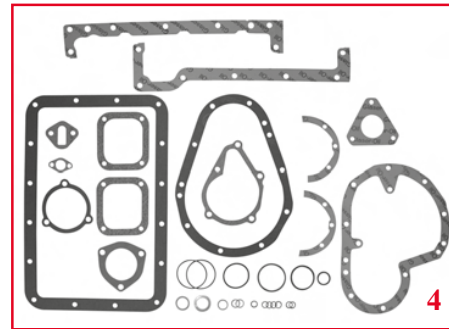
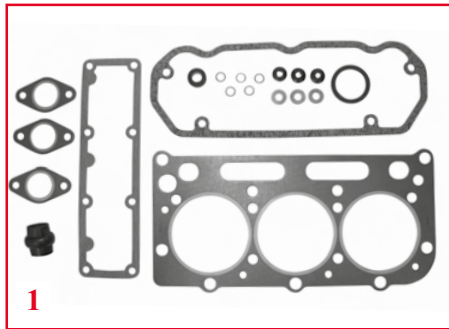


Fig.		1	2	3	4
Tracteurs Tractors	Moteur Engine	Pochette de rodage Top gasket set	Joint de culasse Cyl. head gasket	Joint cache-soupape Rocker cover gasket	Pochette complémentaire Bottom gaskets
<b>3</b> <b>Moteurs 3 cylindres / 3 cylinder engines</b>					
770	AD3/49A	<b>20/71-60</b> (K964876, K262754)	<b>20/73-60</b> (K956672, K262751)	<b>20/74-33</b> (K907338)	<b>20/72-60</b> (K964877, K262764)
780, 880, 885	AD3/55				<b>20/72-62</b> (K260287)
1190, 1194	AD3/55	<b>20/71-62</b> (K260287)			
<b>4</b> <b>Moteurs 4 cylindres / 4 cylinder engines</b>					
990 (1961⇒1/1968) IMPLEMATIC	AD4/47	<b>20/71-93</b> (K961001)			
990	AD4/49	<b>20/71-61</b> (K260283, K260284, K260285, K964883, K262752)	<b>20/73-61</b> (K262750, K947758, K953783)	<b>20/74-34</b> (K905229)	<b>20/72-61</b> (K260282, K965803, K262765)
995, 996, 1200, 1210, 1212, 1290, 1294, 1390, 1394	AD4/55				
1394T, 1410, 1412, 1490, 1494	AD4/55T				
<b>6</b> <b>Moteurs 6 cylindres / 6 cylinder engines</b>					
1594, 1690	AD6/55	<b>20/71-63</b> (K965964, K262766)	<b>20/73-63</b> (2x K952527)		<b>20/72-63</b> (K965963, K262747)
1690T, 1694	AD6/55T				


Les pochettes complémentaires sont fournies avec bagues avant et arrière, sauf pour **20/72-60**  
Complete set are delivered with front and rear bushes, except for **20/72-60**

Les références des pièces sont indicatives.  
Nos pièces ne sont pas d'origine

Part numbers are quoted for reference purposes only.  
Our parts and accessories are not original.



**NEZ D'INJECTEUR  
INJECTOR NOZZLE**


Tracteurs <i>Tractors</i>	N°	Réf. <i>Ref.</i>	
780, 880, 885, 900, 990, 995, 996, 1190, 1194, 1200, 1210, 1212, 1290, 1294, 1390, 1394, 1410, 1412, 1490, 1494, 1594, 1690, 1690T, 1694	BDLL140S6592	<b>20/117-49</b> (K942176, K955243, K955242, K955224, K954027, K950627)	
880, 990, 995, 996, 1190, 1194, 1200, 1210, 1212, 1394, 1404, 1410, 1412, 1490, 1594, 1600, 1690T, 1694	BDLL140S6417	<b>20/117-206</b>	

**Joint d'injecteur / Injector gasket**  
Par 10 / Per 10



**20/118-8**  
10 x 21 x 2 mm

**BOUGIE DE PRÉCHAUFFAGE  
HEATER PLUG**

Tracteurs <i>Tractors</i>	Réf. <i>Ref.</i>	
Tous moteurs équipés <i>Fits all engines</i>	<b>20/60-2</b> (K928523)	

**POMPES D'ALIMENTATION  
FUEL PUMPS**




Fig.	1	2	3	4
Tracteurs <i>Tractors</i>	Pompe <i>Pump</i>	Jeu de réparation <i>Repair kit</i>	Membrane <i>Diaphragm</i>	Bol décanteur <i>Glass bowl</i>
850, 880 (4 cyl.), 900				
770, 780, 880 (3 cyl.), 885, 990 Select, 1190, 1194	<b>20/100-56</b> (K908819, K311938) 1-A	<b>20/101-56</b> (K262265)	<b>20/101-56M</b> (K911917)	<b>20/102-2</b> (K961733)
990 Synchro, 995, 996, 1200, 1210, 1212, 1290, 1294, 1390, 1394, 1410, 1412, 1490, 1494, 1594, 1690, 1690T, 1694	<b>20/100-57</b> (K944997, K909944, K311939) 1-B			<b>20/102-3</b> (K66442)




Les références des pièces sont indicatives.  
Nos pièces ne sont pas d'origine

Part numbers are quoted for reference purposes only.  
Our parts and accessories are not original.





**SUPPORTS ET JOINTS D'ÉCHAPPEMENT**  
**GASKETS & EXHAUST BRACKETS**



Tracteurs Tractors	Fig.	Réf. Ref.	OEM	Description
770, 780, 880, 885, 990, 995, 996, 1190, 1194, 1200, 1210, 1212, 1290, 1294, 1390, 1394, 1490, 1494, 1594, 1690	1	20/167-38	K912441	Joint 3 trous 3 holes gasket
850, 880, 950, 990, 995, 996, 1200, 1210, 1212, 1290, 1294, 1390	2	20/167-39	K68327 K957520	Joint 2 trous 2 holes gasket
850, 880, 900, 950, 990, 995, 996, 1200, 1210, 1212	3	20/164-80	K928275 K919293	Support Ø 41 mm - 1 <sup>5</sup> / <sub>8</sub> Bracket Ø 41 mm - 1 <sup>5</sup> / <sub>8</sub>
	4	20/164-81	K952969	Support Ø 47,4 mm - 1 <sup>7</sup> / <sub>8</sub> Bracket Ø 47,4 mm - 1 <sup>7</sup> / <sub>8</sub>
<b>Jeux de joints collecteur échappement / Exhaust manifold gasket set</b>				
990, 995, 996, 1200, 1210, 1212, 1290, 1294, 1390, 1394, 1410, 1412, 1490, 1494	5	20/66-21	1x K907343 2x K907344	Pour 4 cylindres For 4 cylinder

Les références des pièces sont indicatives.  
Nos pièces ne sont pas d'origine

Part numbers are quoted for reference purposes only.  
Our parts and accessories are not original.




**ÉCHAPPEMENTS  
MUFFLERS**



1



2



3



4



5



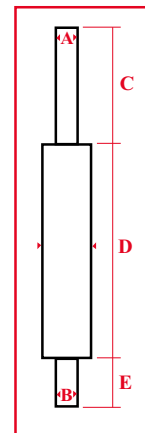
6



7



8












Tracteurs Tractors	Fig.	Oval Oval	Rond Round	Raincap Weathercap	Collier Exhaust clamp	A	B	C	D	E
770, 780, 850, 880, 885, 900, 950 <i>Ancienne gamme Old range</i>	1		20/165-72 (K914137, K924341)		70/2935-45	48	49/53	220	410	320
780, 880, 885, 990, 995, 996, 1200, 1210, 1212	2	20/165-80 (K928712, K926833)		70/2930-45	70/2935-48	42	48/51	490	425	295
885, 990, 995, 996, 1210, 1212	3		20/165-88 (K954090)			43	48/51	685	430	305
1190, 1194	4	20/165-74 (K304290, K201334, K304289)		70/2930-51		48	48/51	500	410	280
1290, 1294, 1390	5	20/165-77 (K302952) <i>Sans Turbo Less Turbo</i>			Collerette Flange	54		500	410	280
1290, 1294, 1390	6	20/165-164 (K302951, K204221) <i>Avec Turbo With Turbo</i>		70/2930-57		54	54/57	350	405	180
1394, 1490, 1494, 1690, 1690T, 1694	7		20/165-78 (K306484, K262844, K301290)			54	54/57	530	400	210
1594, 1690	8	20/165-89 (K304708)				54	54/57	350	610	350

Les références des pièces sont indicatives.  
Nos pièces ne sont pas d'origine

Part numbers are quoted for reference purposes only.  
Our parts and accessories are not original.



**POMPES À EAU ET KITS DE RÉPARATION**  
**WATER PUMPS & REPAIR KIT**


Tracteurs <i>Tractors</i>	Pompes <i>Pumps</i>	Kit de réparation <i>Repair kit</i>
770, 780 (sortie pour durite by-pass en accordéon <i>Outlet for flexible by-pass hose</i> ) 880, 990, Select. (Blanc / <i>white</i> )	<b>20/130-185</b> (K961004, K911964)	 <b>20/131-84</b> (K961770) Turbine non fournie <i>Less Impellor</i>
780 (Sortie pour durite by-pass droite <i>Outlet for straight by-pass hose</i> ) 880 (53001 ⇒ 563379), 885, 885N (11000001 ⇒), 885G, 990, 996, 1210, 1212	<b>20/130-182</b> (K952713, K925067, K262898, K949547)	
885, 990 (866384 ⇒), 995 (943287 ⇒), 996 (987778 ⇒), 1210 (729733 ⇒), 1212 (1004296 ⇒), 1410, 1412	<b>20/130-181</b> (K262749, K262854, K952127, K915842)	
990 Synchro (⇒ 44689), 995 (⇒ 43796), 996 (⇒ 57526), 1200, 1210 (⇒ 26962/SIMMS), 1210 (⇒ 25542 / BOSCH), 1212 (⇒ 19329)		 <b>20/131-85</b> (K964489) Axe / Shaft Ø 12,5 x 16 Turbine non fournie <i>Less impellor</i>
990 Synchro (44690 ⇒ 56494), 995 (43797 ⇒ 54149), 996 (57527 ⇒ 67672), 1210 (26963 ⇒ 752670 / SIMMS), 1210 (25542 ⇒ 803830 / BOSCH), 1212 (19330 ⇒ 23904), 1410 (⇒ 126063), 1412 (⇒ 126063)	<b>20/130-80</b> (K200822, K200679, K262883, K945424, K954288) Axe / Shaft Ø 12,5 x 16	 <b>20/131-80</b> (K965848) Axe / Shaft Ø 12,5 x 16
990 Synchro (56495 ⇒), 995 (54150 ⇒), 996 (67673 ⇒), 1210 (752671 ⇒ / SIMMS), 1210 (803831 ⇒ / BOSCH), 1212 (23905 ⇒), 1410 (126064 ⇒), 1412 (126064 ⇒)		<b>20/131-86</b> (K965860) Axe / Shaft Ø 16 x 16 Turbine non fournie <i>Less impellor</i>
1190, 1190E, 1194	<b>20/130-183</b> (K200807, K203618, K262953)	
1290, 1294, 1390, 1394, 1490, 1494 (avec airco / <i>with airco</i> )	<b>20/130-187</b> (K201750, K262857, K201815)	 <b>20/131-87</b> (K965888) Axe / Shaft Ø 16 x 19 Turbine non fournie <i>Less impellor</i>
1490, 1494 (sans airco / <i>without airco</i> )	<b>20/130-184</b> (K207578, K262961)	
1594, 1690, 1690T, 1694	<b>20/130-180</b> (K200759, K262962, K949358)	

Les références des pièces sont indicatives.  
Nos pièces ne sont pas d'origine

Part numbers are quoted for reference purposes only.  
Our parts and accessories are not original.



**PIÈCES POUR POMPE À EAU  
WATER PUMP PARTS**



	1	2	3	4	5
Tracteurs Tractors	Kit de réparation Repair Kit	Joint Gasket	Turbine Impeller	Axe Shaft	Bague d'étanchéité Oil seal
770, 780, 880, 885, 990, 995, 996, 1210, 1212 Select.	20/131-84 (K961770)				
990 Synchro (⇒ 44689), 995 (⇒ 43796), 996 (⇒ 57526), 1200, 1210 (⇒ 25542 / BOSCH), 1212 (⇒ 19329)	20/131-85 (K964489)		20/131-85D (K915329) Ø 73 x 12,5 Ht. 33 mm	20/131-85A (K11651, K262796) Ø 12,5 x 16	20/131-80B Ø 33,5 mm 1"5/16 (K260133, K68949, K262965)
990 Synchro (44690 ⇒ 56494), 995 (43797 ⇒ 54149), 996 (57527 ⇒ 67672), 1210 (26963 ⇒ 752670 / SIMMS), 1210 (803831 ⇒ / BOSCH), 1212 (19330 ⇒ 23904), 1410 (⇒ 126063), 1412 (⇒ 126063)	20/131-80 (K965848) (avec turbine / with impeller)				
990 Synchro (56495 ⇒), 995 (54150 ⇒), 996 (67673 ⇒), 1210 (752671 ⇒ / SIMMS), 1210 (903931 ⇒ / BOSCH), 1212 (23905 ⇒), 1410 (126064 ⇒) 1410 (126064 ⇒)	20/131-86 (K965860) Axe / Shaft Ø 16 x 16		20/131-86D (K200687) Ø 76 x 16 Ht. 24 mm		
1190, 1194, 1290, 1294, 1390, 1394, 1490, 1494, 1594, 1690, 1690T, 1694	20/131-87 (K965888)			20/131-87A (K620202, K262797) Ø 16 x 19	

**THERMOSTAT  
THERMOSTAT**

Tracteurs Tractors	Fig.	Thermostat Thermostat	Joint Gasket
770, 780, 880, 850, 885, 950, 990, 995, 996, 1200, 1210, 1212, 1410, 1412	1	20/143-80 (K200831, K900368) Ø 52 mm	20/147-32 (K910411, K262879)
1190, 1194, 1290, 1294, 1390, 1394, 1490, 1494, 1594, 1690, 1690T, 1694	2	20/143-87 (K208039, K917962) Ø 54 mm	20/147-33 (K200225)



Les références des pièces sont indicatives.  
Nos pièces ne sont pas d'origine

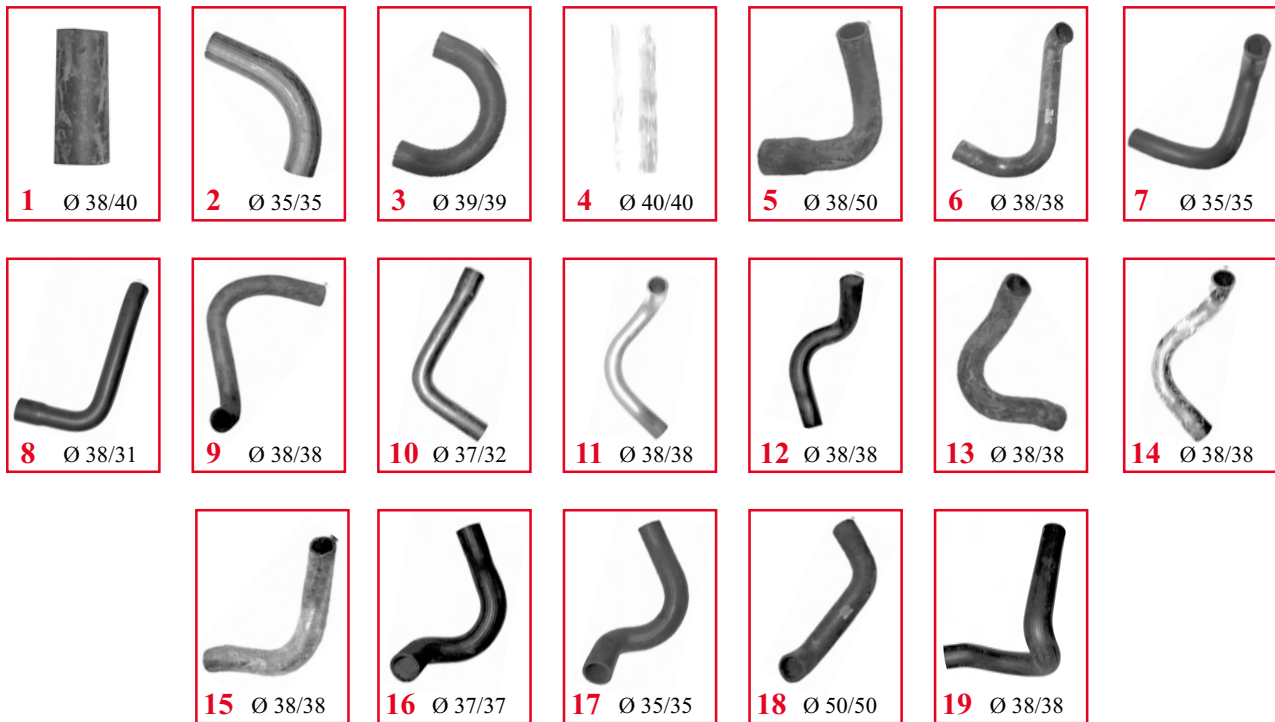
Part numbers are quoted for reference purposes only.  
Our parts and accessories are not original.



**"THE RELIABLE SERVICE"**



**DURITES DE RADIATEUR**  
**COOLING HOSES**



Tracteurs Tractors	Fig.	Supérieure Top Hose	OEM	Fig.	Inférieure Bottom hose	OEM
770, 780 (Anc. modèles / Old models)	1	20/153-80	K37575	6	20/154-75	K912034
770, 880, Selecmatic, 880 (4RM / WD), 885 Synchron				7	20/154-76	K915206
880 (⇒ S.550031), 850, 950				8	20/154-77	K904880
880 (S.550032 ⇒)				9	20/154-78	K912039
900, 950				10	20/154-79	K88481
990 IMPEMATIC				11	20/154-80	K906875
990 (⇒ 866384), 995 (⇒ 943287), 996 (⇒ 98778), 1210 (729733 ⇒), 1212 (1004296 ⇒) 1200	2	20/153-81	K921972	12	20/154-86	K926603
990 (866385 ⇒), 995 (943288 ⇒), 996 (98779 ⇒), 1210 (⇒ 729732), 1212 (⇒ 1004295)				13	20/154-81	K948453
1410, 1412	3	20/153-82	K946849	14	20/154-82	K945287
1190, 1194 (Sans cabine / Less cabine)	1	20/153-80	K37575	15	20/154-87	K200874
1190, 1194 (Avec cabine / With cabine)						
1290, 1294, 1390, 1394	4	20/153-83	K200730	16	20/154-83	K201976
1490, 1494	5	20/153-84	K201747	17	20/154-84	K203350
1594, 1690, 1690 Turbo, 1694	18	20/153-85	K201718	19	20/154-151	K203619 K201719

Les références des pièces sont indicatives.  
Nos pièces ne sont pas d'origine

Part numbers are quoted for reference purposes only.  
Our parts and accessories are not original.



**"THE RELIABLE SERVICE"**




**RADIATEUR  
RADIATOR**

Tracteurs <i>Tractors</i>	Réf. <i>Ref.</i>	OEM
1290, 1294, 1390	20/150-77	K262827, K300103, K300106, K302915, K302917, K307992



**COURROIES DE VENTILATEUR  
FAN BELTS**



Tracteurs <i>Tractors</i>	Alternateur <i>Alternator</i>	Pompe à eau <i>Water pump</i>	Dynamo
750, 775			71/144-84 (K903050) AVX.10-1150
770, 780	71/144-81 (K942053) AVX.10-1060		71/144-80 (K912196) AVX.10-1090
850	71/144-84 (K903050) AVX.10-1150		71/144-82 (K68073, K952513) AVX.10-1175
880 (3 cyl.)	71/144-81 (K942053) AVX.10-1060		71/144-80 (K912196) AVX.10-1090
880 (4 cyl.)	71/144-82 (K68073, K952513) AVX.10-1175		
880 (4 cyl.), 885 <i>Avec direction assistée / With power steering</i>	71/144-84 (K903050) AVX.10-1150		
885	71/144-81 (K942053) AVX.10-1060		71/144-80 (K912196) AVX.10-1090
900, 990 (Rouge / Red)			71/144-88 (K901111) AVX.10-1140
950			71/144-84 (K903050) AVX.10-1150
990, 995, 996	71/144-80 (K912196) AVX.10-1090		71/144-82 (K68073, K952513) AVX.10-1175
990, 995, 996 <i>Selectamatic</i>	71/144-84 (K903050) AVX.10-1150		
1190, 1194	71/144-81 (K942053) AVX.10-1060		71/144-80 (K912196) AVX.10-1090
1200, 1210, 1212	71/144-84 (K903050) AVX.10-1150		71/144-82 (K68073, K952513) AVX.10-1175
1210, 1212, 1290, 1294, 1390, 1394, 1410, 1412, 1490, 1494 ( <i>Avec airco / With air conditioning</i> )	71/144-85 (K308448, K307428) AVX.13-1275		
1290, 1294, 1390, 1394, 1410, 1412, 1490, 1494	71/144-82 (K68073, K952513) AVX.10-1175		
1594, 1690, 1694	71/144-83 (K949311, K311714) AVX.10-1250		

Les références des pièces sont indicatives.  
Nos pièces ne sont pas d'origine

Part numbers are quoted for reference purposes only.  
Our parts and accessories are not original.

DB -18





**"THE RELIABLE SERVICE"**



Ed. 2 (06/05)

## BOUCHONS ET ROBINETS CAPS AND TAPS

Fig.	Réf. Ref.	Description	Tracteurs Tractors
	<b>20/55-80</b> (K622060)	Robinet de radiateur / <i>Drain tap</i>	Tous tracteurs / <i>All tractors</i>
	<b>20/55-80</b> (K622060)	Robinet bloc / <i>Drain cock</i> (1/4")	770, 780, 880, 885, 990, 995, 996, 1190, 1194, 1200, 1210, 1212, 1290, 1294, 1390, 1394, 1410, 1412, 1490, 1494, 1594, 1690, 1694
	<b>20/55-81</b> (K19581, K623825)	Bouchon Bloc / <i>Drain cock</i> (1/4")	
	<b>20/151-80</b> (K906196, K945363)	Bouchon de radiateur / <i>Radiator cap</i> Pression / <i>Pressure</i> 4 Lbs. Hauteur / <i>Height</i> 27 mm	770, 780, 880, 885, 990, 995, 996, 1200, 1210, 1212, 1410, 1412
	<b>20/151-81</b> (K902092, K945362)	Bouchon de radiateur / <i>Radiator cap</i> Pression / <i>Pressure</i> 7 Lbs. Hauteur / <i>Height</i> 21 mm	885, 990, 995, 996, 1190, 1194, 1210, 1212, 1290, 1390, 1410, 1412, 1490, 1494, 1594, 1690, 1694
	<b>20/105-80</b> (K304590, K901983)	Bouchon de réservoir / <i>Fuel tank cap</i>	770, 780, 880, 850, 885, 950, 990, 995, 996, 1190, 1194, 1200, 1210, 1212, 1290, 1294, 1390, 1394, 1410, 1412, 1490, 1494, 1594, 1690, 1694
	<b>20/103-80</b> (K622061)	Robinet de réservoir / <i>Fuel cap</i>	780, 885, 990, 995, 996, 1210, 1212, 1410, 1412
	<b>20/85-80</b> (K948427, K902118)	Bouchon de remplissage d'huile / <i>Oil filler cap</i>	990, 995, 996, 1190, 1194, 1200, 1210, 1212, 1290, 1294, 1390, 1394, 1410, 1412, 1490, 1494, 1594, 1690, 1694

Les références des pièces sont indicatives.  
Nos pièces ne sont pas d'origine

Part numbers are quoted for reference purposes only.  
Our parts and accessories are not original.



## FILTRATION FILTERS



Tracteurs Tractors	1 Air		2 Huile Oil	3 Combustible Fuel	4 Hydraulique Hydraulic
	Ext. / Out.	Int. / Inn.			
25D, 28D, 30D, 50D, 900, 950			<b>60/96-3</b> (K62185, K262974)	<b>60/111-2</b> (K62594)	
780, 850, 880, 885, 900, 990, 995, 996			<b>60/96-18</b> (K902125, K902321) (Cartouche Cartridge)	<b>60/111-1</b> (K68859) Ø 71 mm +950  ou / or  <b>60/111-2</b> (K62594) Ø 86 mm  ou / or  <b>60/111-3</b> (K960911) (Repl. CAV296)	<b>60/240-8</b> (K914441) Ø 72 mm  ou / or  <b>60/240-19</b> (K920522, K920806) Ø 152 mm
1200, 1210, 1212, 1394, 1410, 1412, 1490, 1494	<b>60/161-90</b> (K945043) Ht.:265 mm				<b>60/240-19</b> (K920522, K920806) Ø 152 mm
1190, 1194, 1290, 1294, 1390, 1690	<b>60/161-4</b> (K200379) Ht. 288 mm	<b>60/162-4</b> (K200380)	<b>60/97-4</b> (K200037) Ht. 95 mm	<b>60/111-3</b> (K960911) (Repl. CAV296)	ou / or  <b>60/240-18</b> (K210049, K946095) Ø 78,6 mm
1594, 1690 Turbo, 1694 Turbo	<b>60/161-89</b> (K306535) Ht.:345 mm		<b>60/97-2</b> (K955687) Ht.: 140 mm		<b>60/240-18</b> (K210049, K946095) Ø 78,6 mm

Dimensions filtres Filters sizes		
Réf. Ref.	Ø x H L x l x H	Filet Thread
<b>60/161-4</b>	152 x 288	
<b>60/161-89</b>	202 x 345	
<b>60/161-90</b>	74 x 253	
<b>60/162-4</b>	72 x 258	
<b>60/96-3</b>	71 x 156	
<b>60/96-18</b>	95 x 72	
<b>60/97-2</b>	93 x 143	3/4" - 16
<b>60/97-4</b>	93 x 98	3/4" - 16
<b>60/111-1</b>	71 x 87	
<b>60/111-2</b>	80 x 71	
<b>60/111-3</b>	84 x 73	
<b>60/240-8</b>	71 x 80	
<b>60/240-18</b>	79 x 115	
<b>60/240-19</b>	150 x 90	

### CUVES EN VERRE (filtre combustible) / GLASS BOWLS (Fuel filter)

<b>60/112-1</b> (7111/403)		Type : CAV Fond plat / Flat bottom - Haut. / Height 54 mm Ø trou / hole : 25,4 mm
<b>60/112-2</b> (7111/429, K962264)		Type : CAV Fond bombé / Convex bottom Haut. / Height 43 mm - Ø trou / hole : 17,4 mm



Les références des pièces sont indicatives.  
Nos pièces ne sont pas d'origine

Part numbers are quoted for reference purposes only.  
Our parts and accessories are not original.






**FILTRES DE DIRECTION ASSISTÉE  
POWER STEERING FILTERS**

Tracteurs Tractors	Réf. Ref.	OEM	Fig.	Dimensions Sizes
770, 780, 850, 880, 950, 990, 995, 996, 1200, 1210, 1212	<b>60/574-15</b>	K902187, K960750		Ø 85 mm
990, 995, 996, 1290, 1294, 1390, 1394, 1410, 1412, 1490, 1494, 1690, 1694	<b>60/574-16</b>	K964924, K964931, K964954		Ø 100 mm

**FILTRE DE CABINE  
CAB FILTERS**

Tracteurs Tractors	Réf. Ref.	OEM	Fig.	Dimensions Sizes
1190, 1194, 1200, 1294, 1390, 1394, 1490, 1494, 1594, 1690, 1694	<b>60/4200-1</b>	K302051, K303737		377 x 245 x 52 mm

**PRÉFILTRES À AIR  
AIR PRECLEANERS**



Tracteurs Tractors	Préfiltre complet Complete precleaner		
	Réf. / Ref.	Ø cuve / bowl	Ø entrée / Inlet Ø
996	<b>60/168-23</b>	7" / 178mm	2"1/4 / 57mm
1190, 1194, 1290, 1294, 1390, 1394, 1490, 1494, 1690	<b>60/168-1</b>	7" / 178mm	2"1/4 / 57mm
	<b>60/168-6</b>	7" / 178mm	3" / 76mm
1210	<b>60/168-21</b>	6"4/5 / 174mm	2"1/2 / 64mm
1190, 1194, 1290, 1294, 1390	<b>60/168-7</b>	10" / 254mm	4" / 102mm
	<b>60/168-8</b>	10" / 254mm	4"1/2 / 108mm
	Cuve pour préfiltre Preeleaner bowl		
	Réf. / Ref.	Ø cuve / bowl	OEM
<b>Type Donaldson Type</b>	<b>60/169-10</b>	180 mm	K260382
<b>Type Burgess Type</b>	<b>60/169-12</b>	162 mm	K260907



Les références des pièces sont indicatives.  
Nos pièces ne sont pas d'origine

Part numbers are quoted for reference purposes only.  
Our parts and accessories are not original.



## ÉCLAIRAGE LIGHTING

### Optiques de phare / Front light

Réf. Ref.	OEM	Description	Fig.	Tracteurs Tractors
20/181-17	K962146 K915874	Optique / lens LUCAS SEALED BEAM Ø 111 mm		770, 780, 880, 885, 990, 995, 996, 1200, 1210, 1212, 1410, 1412
20/181-22 63/1955-472	K300208	Optique / lens HELLA 163 x 104  Ampoule / Bulb H4 12V 55/60W		1190, 1290, 1390, 1490, 1494, 1594, 1690, 1694

### Feux de position et clignotants / Side lights & indicators

20/1918-5 20/1918-6	K300194 K300195	Feu droit / Lamp RH Feu gauche / Lamp LH		1190, 1290, 1390, 1490, 1690
20/1919-5	K260911	Cabochoon / Glass		Montage incliné Angled mounting
63/1955-382 63/1955-245	K963886	Ampoule / Bulb 12V 21W Ampoule / Bulb 12V 10W		
20/1918-131 63/1955-207 63/1955-382	K963886	Feux gauche et droit Lamp RH & LH Ampoule / Bulb 12V 5W Ampoule / Bulb 12V 21W		1190, 1290, 1390, 1490, 1690  Montage plat / Flat mounting
20/1918-132 20/1919-123 20/1919-124 63/1955-209		Feux / Lamp  Cabochoon blanc / White glass Cabochoon rouge / Red glass Ampoule / Bulb 12V 15W		1190, 1290, 1390, 1490, 1690
20/1918-136 20/1918-137 63/1955-380	K921080 K921079 K300192	Feu gauche / Lamp LH Feu droit / Lamp RH Ampoule / Bulb 12V 21/5W		885, 885N, 996, 1190E  770A, 770B, 780, 880A, 880B, 990, 995, 996, 1210, 1212 Selectamatic

### Feux arrière / Rear lights

20/1912-22 20/1912-23	K300190 K300189	Feu droit / Lamp RH Feu gauche / Lamp LH		1190, 1290, 1390, 1490, 1690
20/1913-22	K260880	Cabochoon / Glass		
63/1955-382 63/1955-380	K963886 K300192	Ampoule / Bulb 12V 21W Ampoule / Bulb 12V 21/5W		

Pour d'autres jeux: voir notre catalogue Fascicule 1 / For other kits: see our catalogue Part 1

## PHARES DE TRAVAIL / WORK LAMPS



**63/1931-1**  
Ø 136  
Ampoules non incluses  
Bulbs not included :  
63/1955-453 (12 / 55 W)



**63/1931-30**  
Lg.105 x Ht.104 x P.100  
Ampoules non incluses  
Bulbs not included :  
63/1955-453 (12 / 55 W)

## GYROPHARE / ROTATING LIGHT



**63/1940-14**  
Ampoules incluses  
Bulbs included :  
1x 63/1955-448 (12V 55W)



**63/1940-37**  
Ampoules incluses  
Bulbs included :  
1x 63/1955-448 (12V 55W)


Pour d'autres phares, voir notre catalogue Fascicule 1 / For other lamps, see our catalogue Part 1

Les références des pièces sont indicatives.  
Nos pièces ne sont pas d'origine

Part numbers are quoted for reference purposes only.  
Our parts and accessories are not original.



## CONTACTEURS SWITCHES



Tracteurs Tractors	Fig.	Réf. Ref.	OEM	Description
770, 780, 880, 885, 990, 995, 996, 1200, 1210, 1212, 1410, 1412	1	20/180-80	K300297 K907985 K921149 K952332	Sonde de température Temp. sender 5/8" UNF
1190, 1194, 1290, 1294, 1390, 1394, 1490, 1494, 1594, 1690	2	20/180-81	K311943 K302026	Sonde de température Temp. sender 1/8" x 27 NPT
770, 780, 880, 885, 990, 995, 996, 1190, 1194, 1200, 1210, 1212, 1290, 1294, 1390, 1394, 1410, 1412, 1490, 1494, 1590, 1594, 1690, 1694	3	20/186-3	K311686 K903851	Contacteur pression d'huile moteur 1/8" Engine oil pressure switch 1/8"
770, 780, 880, 885, 990, 995, 996, 1190, 1194, 1200, 1210, 1212, 1290, 1294, 1390, 1410, 1412	4	20/186-80	K921317	Contacteur pression filtre hydraulique Schakelaar voor indicatielamp oliefilter
770, 780, 880, 885, 990, 995, 996	5	20/187-31	K916749	Contacteur de sécurité Veiligheidsschakelaar



Tracteurs Tractors	Fig.	Réf. Ref.	OEM	Description
770, 780, 880, 885, 990, 995, 996, 1190, 1194, 1210, 1212, 1290, 1294, 1390, 1394, 1410, 1412, 1490, 1494, 1594, 1690, 1694	1	20/950-80	K203992	0 - contact - préchauffage - démarrage - (4 bornes) 0 - contact - Heater plug - start - (4 terminals)
	2	20/951-19	K920929 K962338	Clé pour dito Key for ditto
885, 1190, 1194, 1200, 1210, 1290, 1294, 1390, 1394, 1490, 1494, 1690, 1694	3	20/953-16	K300791 1502378C2	Éclairage 3 positions + klaxon Lighting 3 positions + horn
770, 780, 850, 880, 950, 990	4	20/950-81	K19903	Bouton de démarrage / Starter Button
Tous modèles - All models	5	20/107-2		Cable d'arrêt - Lg: 1700 mm Stop cable - Lg: 1700 mm

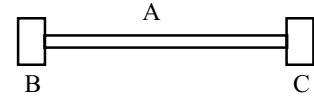
Les références des pièces sont indicatives.  
Nos pièces ne sont pas d'origine

Part numbers are quoted for reference purposes only.  
Our parts and accessories are not original.



## INSTRUMENTATION INSTRUMENTS

### Tractomètres / Tachometer



Tracteurs Tractors	Fig.	Réf. Ref.	OEM	Description
780, 880, 990, 1200, 885, 990, 995, 996, 1210, 1212, 1410, 1412	1	20/175-80	K942227 K955273	Tractomètre Tachometer
780, 880, 990, 1200	2	20/177-80	K948533	Câble / Cable A: 1250 mm B: 3/4" C: 5/8"
885, 990, 995, 996, 1210, 1212, 1410, 1412		20/177-81	K311487 K901132 K942228 K942229 K942230 K947679	Câble / Cable A: 1260 mm B: 5/8" C: 3/4"
1194, 1290, 1294, 1390, 1394, 1490, 1494		20/177-18	K957379	Câble / Cable A: 1350 mm B: 5/8" C: -
1210, 1212, 1410, 1412, 1594, 1690, 1694		20/177-19	K954959 K954960 K951990	Câble / Cable A: 1600 mm B: 5/8" C: 7/8"

### Ampèremètre / Ammeter

Tracteurs Tractors	Réf. Ref.	OEM
25D, 30D, 900	20/170-80	K19905



### Niveau de carburant / Fuel gauge

Tracteurs Tractors	Réf. Ref.	OEM
770, 780, 880, 885, 990, 995, 996, 1190, 1200, 1210, 1212, 1410, 1412	20/171-80	K917374 K921147 K962496 K262707



### Indicateurs de température / Temperature gauges

Tracteurs Tractors	Réf. Ref.	OEM
25D, 30D, 900, 950	20/174-80	K11638




Les références des pièces sont indicatives.  
Nos pièces ne sont pas d'origine

Part numbers are quoted for reference purposes only.  
Our parts and accessories are not original.



**FLOTTEURS DE RÉSERVOIR  
SENDER UNITS**



Tracteurs Tractors	Fig.	Réf. Ref.	OEM	Remarques Observations
885, 990, 995, 996, 1190, 1210, 1212	1	20/172-80	K946158	Avec cabine With cab.
1190, 1194, 1290, 1294, 1390, 1394	2	20/172-81	K309297 K262724 K301062	Avec cabine With cab.
1190, 1194, 1490, 1494, 1594, 1690				Sans cabine Without cab.
1290, 1294, 1390, 1394	3	20/172-82	K309298 K262725 K301063	Sans cabine Without cab.
1490, 1494, 1594, 1690, 1694	4	20/172-83	K309299 K262723 K300827	Avec cabine With cab.

Les références des pièces sont indicatives.  
Nos pièces ne sont pas d'origine

Part numbers are quoted for reference purposes only.  
Our parts and accessories are not original.



## MÉCANISMES & DISQUES D'EMBRAYAGE CLUTCH ASSEMBLIES & PLATES

**Figures voir pages 28 / Figures see pages 28**

Tracteurs Tractors	Embrayage Clutch		Disque Plate		Butée de débrayage Release bearing
	Ø	Réf. / Ref.	Ø	Réf. / Ref.	
25D, 30D 850, 880, 900, 950	250		250 LN	<b>20/221-82</b> UF 10Z 26 x 32 (K14014, K915379 1539032C1)	<b>20/231-19</b> (carbone) (K14083 K262817)
770	10"/10" 250/250 SM	<b>20/200-84</b> (K910171, K915373, K918611, K918614, K961151, K943324)	250 LN  250 LM	<b>20/221-84</b> UF 10Z 38 x 45 (K89321, K915358, K923374, K926850, K947081 1539034C1)  <b>20/212-18</b> UF 10Z 18 x 22,5 (K910886 1539031C1)	<b>20/231-20</b> 52,3 x 85,7 x 19 (K620182)  <b>20/230-10</b> AU 22,2 x 50,8 x 14,2 (K19167)
770, 780, 850, 880, 885, 950, 1190, 1194	10"/10" 250/250 SM	<b>20/200-84</b> (K910171, K915373, K918611, K918614, K961151, K943324)	250 LN  250 LM	<b>20/221-84</b> UF 10Z 38 x 45 (K89321, K915358, K923374, K926850, K947081 1539034C1)  <b>20/212-19</b> UF 10Z 23 x 29 (K89322, K926851 1539030C1)	<b>20/231-21</b> 69,8 x 103,2 x 22,2 (K19169 K620112 K620153)  <b>20/231-80</b> 64 x 103 x 23 (K620085) 885 (LAYCOCK)  <b>20/230-10</b> AU 22,2 x 50,8 x 14,2 (K19167)
990, 995, 1290, 1294, 1390	11"/10" 280/250 SM	<b>20/200-86</b> (K910170, K917998, K921273, K957252, K962709, K962929, K962822)	280 LG  250 LM	<b>20/221-86</b> UF 10Z 38 x 45 (K915397, K919799, K923375, K957254, K942507, K902786, 1539024C1)  <b>20/212-19</b> UF 10Z 23 x 29 (K89322, K926851 1539030C1)	<b>20/231-21</b> 69,8 x 103,2 x 22,2 (K19169 K620112 K620153)  <b>20/230-10</b> AU 22,2 x 50,8 x 14,2 (K19167)
996, 1200, 1210, 1212, 1290, 1294, 1390	11"/11" 280/280 GU6	<b>20/200-87</b> (K957435, K962949, K929803, K261001, K919860)	280 LN  280 LM	<b>20/221-87</b> UF 10Z 38 x 45 (K957436, K919861 1539041C1)  <b>20/212-20</b> UF 10Z 23 x 29 (K915827, K942688 1539033C1)	<b>20/231-21</b> 69,8 x 103,2 x 22,2 (K19169 K620112 K620153)  <b>20/231-22</b> MT 76 x 114,5 x 19 (K19177)  <b>20/230-10</b> AU 22,2 x 50,8 x 14,2 (K19167)

Les références des pièces sont indicatives.  
Nos pièces ne sont pas d'origine

Part numbers are quoted for reference purposes only.  
Our parts and accessories are not original.



**"THE RELIABLE SERVICE"**



## MÉCANISMES & DISQUES D'EMBRAYAGE CLUTCH ASSEMBLIES & PLATES

**Figures voir pages 28 / Figures see pages 28**

Tracteurs Tractors	Embrayage Clutch		Disque Plate		Butée de débrayage Release bearing
	Ø	Réf. / Ref.	Ø	Réf. / Ref.	
1190, 1194, 1210, 1212 (1980 ⇒) 1294, 1394, 1410, 1412, 1490, 1494	12"/12" 305/305 GU6	<b>20/200-88</b> (K202291, K201316, K950876, K951600, K954992 K1539023C1)	305 LG  305 LM	<b>20/221-88</b> UF 10Z 38 x 45 (K202625, K950877, K956554, K201319 1539027C1)  <b>20/212-21</b> UF 10Z 23 x 29 (K947089 1539018C1)	<b>20/231-21</b> MS 69,8 x 103,2 x 22,2 (K19169, K620112, K620153)
1210, 1394, 1410, 1412, 1490, 1494  <b>4RM</b>	12"/12" 305/305 GU6	<b>20/200-89</b> (K956051, K956050)	305 LG  305 LM	<b>20/221-89</b> UC 10Z 38 x 45 (K956052 1539039C1)  <b>20/212-21</b> UF 10Z 23 x 29 (K947089 1539018C1)	<b>20/231-22</b> MT 76 x 114,5 x 19 (K19177)  <b>20/230-10</b> AU 22,2 x 50,8 x 14,2 (K19167)
1594, 1690, 1694	12"/12" 305/305 GU6	<b>20/200-90</b> (K202825, K201345, K206742)	305 LG  305 LM	<b>20/221-90</b> UC 17Z 41 x 46 (K202826, K201346 1539056C1)  <b>20/212-22</b> UF 10Z 26 x 32 (K952378 1539028C1)	

AU Roulement pilote  
 GU6 Commande indépendante, 6 doigts  
 LG Friction d'avancement côté BV, montée  
 LM Friction prise de force côté moteur, libre  
 LN Friction d'avancement côté moteur, libre  
 MS Petit Ø  
 MT Grand Ø  
 SM Volant plat bague d'appui  
 UC Cera-métallique fixe  
 UF Organique fixe







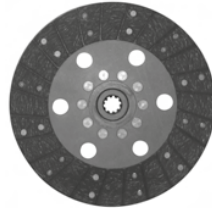











AU Spigot bearing  
 GU6 Independent clutch, 6 levers  
 LG Main disc, transmission side, mounted  
 LM PTO disc, engine side, loose  
 LN Main disc, engine side, loose  
 MS Small diameter  
 MT Large diameter  
 SM Flat flywheel with release plate  
 UC Fixed cera-metallic  
 UF Fixed organic

Les références des pièces sont indicatives.  
 Nos pièces ne sont pas d'origine


Part numbers are quoted for reference purposes only.  
 Our parts and accessories are not original.



**MÉCANISMES & DISQUES D'EMBRAYAGE**  
**CLUTCH ASSEMBLIES & PLATES**

<b>20/200-84</b> 	<b>20/200-86</b> 	<b>20/200-87</b> 	<b>20/200-88</b> 
<b>20/200-89</b> 	<b>20/200-90</b> 	<b>20/212-18</b> 	<b>20/212-19</b> 
<b>20/212-20</b> 	<b>20/212-21</b> 	<b>20/212-22</b> 	<b>20/221-82</b> 
<b>20/221-84</b> 	<b>20/221-86</b> 	<b>20/221-87</b> 	<b>20/221-88</b> 
<b>20/221-89</b> 	<b>20/221-90</b> 		

**CÂBLES DE PRISE DE FORCE**  
**PTO CABLES**

Tracteurs Tractors	Réf. Ref.	OEM	Description	
1190, 1290, 1390	<b>20/197-10</b>	K204857	Lg. 1930mm	
1194, 1294, 1394, 1494	<b>20/197-11</b>	K310598	Lg. 2150mm	
1490, 1690, 1690T	<b>20/197-12</b>	K204856	-	
1594, 1694	<b>20/197-13</b>	K307920	Lg. 2410mm	

Les références des pièces sont indicatives.  
Nos pièces ne sont pas d'origine

Part numbers are quoted for reference purposes only.  
Our parts and accessories are not original.






## MAÎTRE-CYLINDRES ET CYLINDRES RÉCEPTEURS D'EMBRAYAGE CLUTCH MASTER AND SLAVE CYLINDERS

	1	3
<b>Tracteurs</b> <i>Tractors</i>	<b>Maître cylindre</b> <i>Master cylinder</i>	<b>Kit de réparation</b> <i>Repair kit</i>
885, 990, 995, 996, 1190, 1194, 1210, 1212, 1290, 1294, 1390, 1394, 1410, 1490, 1494, 1594, 1690, 1694	<b>20/226-80</b> (K950544)	<b>20/227-80</b> (K964572)



	2	3
<b>Tracteurs</b> <i>Tractors</i>	<b>Cylindre récepteur</b> <i>Slave cylinder</i>	<b>Kit de réparation</b> <i>Repair kit</i>
990, 995, 996, 1290, 1390, 1690		<b>20/229-80</b> (K964573)
990, 995, 996, 1210, 1212, 1410, 1490	<b>20/228-23 (2-1)</b> (K950550)	<b>20/229-81</b> (K964576)
1294, 1394, 1494, 1594, 1694	<b>20/228-9 (2-2)</b> (K306544)	<b>20/229-84</b> (K261633)
1494	<b>20/228-83 (2-3)</b> (K200217)	<b>20/229-83</b> (K965765)






## ARBRE DE PRISE DE FORCE RÉVERSIBLE REVERSIBLE PTO SHAFT

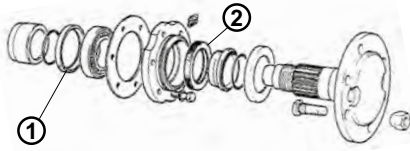
Tracteurs <i>Tractors</i>	Réf. <i>Ref.</i>	OEM	Fig.	Description
1210, 1212, 1290, 1390, 1394, 1410, 1412, 1490, 1494, 1594, 1690, 1694	<b>20/303-80</b>	K948393	<b>1</b>	1"3/8 6Z - 1"3/8 21Z
	<b>20/305-43</b>		<b>2</b>	Bague/Seal 55 x 70 x 8
	<b>20/305-44</b>			Bague/Seal 90 x 110 x 13



## BOULONS DE ROUE ARRIÈRE REAR WHEEL BOLTS

Fig.	Réf. <i>Ref.</i>	OEM	Description
	<b>20/442-2</b>	K611261	Boulon à ergot 3" x 5/8 UNF <i>Bolt with lug 3" x 5/8 UNF</i>
	<b>20/442-3</b>	K611270	Boulon avec carré 3" x 5/8 UNF <i>Bolt with square 3" x 5/8 UNF</i>
	<b>20/443-3</b>	K617006	Écrou 5/8" UNF <i>Nut 5/8" UNF</i>

## JOINTS DE CARTER DE MOYEU HUB CARRIER SEAL

Fig.	Tracteurs <i>Tractors</i>	Réf. <i>Ref.</i>	Fig.	Description
	885, 885N, 990, 995, 996, 1190, 1190E, 1194, 1210, 1212, 1290, 1294, 1390, 1394, 1410, 1412, 1490, 1494, 1594, 1690, 1694 990, 995, 996 <i>Selectamatic</i>	<b>20/376-29</b> K623452	<b>1</b>	90x110x12 mm
	885, 885N, 990, 995, 996, 1190, 1190E, 1194, 1210, 1212, 1290, 1294, 1390, 1394, 1490, 1494 770A, 770B, 780, 880A, 880B, 990, 995, 996 <i>Selectamatic</i> 850, 880, 885, 950, 990A, 990B <i>Implematic</i>	<b>20/371-45</b> K15550	<b>2</b>	3 <sup>1/4</sup> " x 4 <sup>1/4</sup> " x 5/8"


Les références des pièces sont indicatives.  
Nos pièces ne sont pas d'origine

Part numbers are quoted for reference purposes only.  
Our parts and accessories are not original.



## FREINS À TAMBOURS DRUM BRAKES

### Bague d'étanchéité / Oil seal



Tracteurs Tractors	Réf. Ref.	OEM	Dimensions Sizes
780, 850, 880, 885, 950, 990, 995, 996, 1200, 1210, 1212, 1410, 1412, 1490, 1494, 1594, 1690, 1694	<b>20/402-80</b>	K13353	1 <sup>3</sup> / <sub>4</sub> x 3 <sup>3</sup> / <sub>16</sub> x 1/2" 44,4 x 81 x 12,7 mm
850, 880, 885, 950, 990, 995, 996, 1190, 1194, 1200, 1210, 1212, 1290, 1294, 1390, 1394, 1490	<b>20/402-1</b>	K262892 K623409 K623455	2 <sup>1</sup> / <sub>2</sub> x 3 <sup>1</sup> / <sub>4</sub> x 3/8" 62,5 x 83,35 x 9,34 mm

### Jeu de 4 garnitures de frein avec rivets / 4 brake linings set with rivets

Tracteurs Tractors	Réf. Ref.	OEM	Fig.	Description
770, 780, 850, 880, 885, 950, 990, 995, 996, 1190, 1210, 1212	<b>20/404-80K</b>	K960595 K964570 K262703		Largeur / Width : 1 <sup>3</sup> / <sub>4</sub> / 44,45 mm
885, 990, 995, 996, 1190, 1194, 1200, 1210, 1212, 1290, 1294, 1390	<b>20/404-81K</b>	K962266 K262704 K962168		Largeur / Width : 2 <sup>1</sup> / <sub>2</sub> / 63,50 mm
885, 990, 995, 996, 1210, 1212, 1290, 1390, 1394, 1490	<b>20/404-82K</b>	K964542 K262705 K962269		Largeur / Width : 3 <sup>1</sup> / <sub>2</sub> / 88,90 mm

## CÂBLES DE FREINS À MAIN HAND BRAKE CABLES




Tracteurs Tractors	Gauche / Left	Droit / Right
885, 990, 995, 996, 1190, 1194, 1210, 1212, 1290, 1294, 1390, 1394 <i>Avec cabine / With cabine</i>	<b>20/409-46</b> (K311168) L. 1125 mm	<b>20/409-47</b> (K311167) L. 1420 mm
1490, 1494, 1594, 1694 <i>Sans cabine / Without cabine</i>		

Les références des pièces sont indicatives.  
Nos pièces ne sont pas d'origine

Part numbers are quoted for reference purposes only.  
Our parts and accessories are not original.



## FREINS À DISQUES DRY DISC BRAKES




Tracteurs Tractors	Fig.	1	2	3
	Ø	Mécanisme Actuator assy.	Disque de friction Friction disc	Disque intermédiaire Intermediate disc
1490, 1494	178 mm 7"	<b>20/417-80</b> (K954738, K965863)	<b>20/422-80</b> (K202905, K954739)	<b>20/423-80</b> (K200550)
1410, 1412, 1594, 1690, 1694	222 mm 8 <sup>3</sup> / <sub>4</sub> "	<b>20/417-81</b> (K945753, K963640)	<b>20/422-81</b> (K945754, K963646)	<b>20/423-81</b> (K945755, K963647)

Tracteurs Tractors	Fig.	Description	Réf. Ref.	OEM
1410, 1412, 1594, 1690, 1694	<b>4</b>	Ressort / Spring	<b>20/419-80</b>	K963644
1410, 1412, 1490, 1494, 1594, 1690, 1694	<b>5</b>	Bille / Ball 7/8"	<b>20/418-80</b>	K963645

## MAÎTRE-CYLINDRE ET CYLINDRE RÉCEPTEURS BRAKE MASTER AND SLAVE CYLINDERS



Tracteurs Tractors	Fig.	Maître cylindre Master cylinder	Fig.	Jeu de réparation Repair kit
850, 990, 995, 996, 1190, 1194, 1210, 1212, 1290, 1294, 1390, 1394, 1410, 1412, 1490, 1494, 1594, 1690, 1694	<b>1</b>	<b>20/410-48</b> (K950544)	<b>5</b>	<b>20/411-49</b> (K964572)
		<b>Cylindre récepteur Slave cylinder</b>		<b>Jeu de réparation Repair kit</b>
885, 990, 995, 996	<b>2</b>	<b>20/413-59</b> (K950557)	<b>5</b>	<b>20/414-49</b> (K964573)
1190, 1194, 1290, 1294, 1390, 1394, 1490 (Sans cab. / Without cab.)	<b>3</b>	<b>20/413-49</b> (K203416)		<b>20/414-50</b> (K965723)
1490 (Avec cab. / With cab.) 1494, 1594, 1690, 1694	<b>4</b>	<b>20/413-50</b> (K200219, K201826)		<b>20/414-51</b> (K965765)

Les références des pièces sont indicatives.  
Nos pièces ne sont pas d'origine

Part numbers are quoted for reference purposes only.  
Our parts and accessories are not original.



**PIÈCES D'AVANT-TRAIN**  
**FRONT AXLE PARTS**




Fig.	1	2	3	4
Tracteurs Tractors	Fusée droite ou gauche RH or LH Spindle	Joint Seal	Roulement Bearing	Bague Bush
880, 990, 995, 996, 1290, 1390	<b>20/470-80</b> A: 254 mm - 10" B: 35 mm - 1 <sup>3</sup> / <sub>8</sub> " C: 35 mm - 1 <sup>3</sup> / <sub>8</sub> " Écrou/Nut 7/8" (K961725)	<b>20/476-80</b> (K15594, 217408)	<b>20/479-80</b> (K33682)	<b>20/477-80</b> (K11598, K262931)
880, 885, 990, 995, 996, 1290, 1294, 1390, 1394	<b>20/470-72</b> A: 254 mm - 10" B: 35 mm - 1 <sup>3</sup> / <sub>8</sub> " C: 38 mm - 1 <sup>1</sup> / <sub>2</sub> " (K262209)			
880, 990, 995, 996, 1290, 1294, 1390, 1394	<b>20/470-76</b> A: 460 mm - 18 1/8" B: 35 mm - 1 <sup>3</sup> / <sub>8</sub> " C: 38 mm - 1 <sup>1</sup> / <sub>2</sub> " (K262211, K961781)			
885, 990, 995, 996, Type Verger / Orchard Type 1190, 1194, 1290, 1294, 1390, 1394	<b>20/470-74</b> A: 184 mm - 7 1/4" B: 35 mm - 1 <sup>3</sup> / <sub>8</sub> " C: 38 mm - 1 <sup>1</sup> / <sub>2</sub> " (K262207, K963522)			

**KIT DE RECONDITIONNEMENT DU FILETAGE DES FUSÉES DE ROUES AVANT**  
**FRONT SPINDLE THREAD REPAIR KIT**



- 70/457-2** Filetage / Thread 3/4" UNF  
**70/457-5** Filetage / Thread 7/8" UNF

L'écrou cône intérieur se visse sur le filetage usé et est serré par l'écrou extérieur.  
*The inner cone nut is screwed on the worn thread and is locked by the outer nut.*

Les références des pièces sont indicatives.  
Nos pièces ne sont pas d'origine

Part numbers are quoted for reference purposes only.  
Our parts and accessories are not original.



**PIÈCES D'AVANT-TRAIN**  
**FRONT AXLE PARTS**




Fig.	1 (2+3+4)	2	3	4	5	6	7
Tracteurs Tractors	Jeu de réparation Repair kit	Bague Bush	Roulement int. Inn. bearing	Roulement ext. Out. bearing	Rondelle Tab washer	Écrou Nut	Goujon Stud
25D, 30D, 900, 950			20/462-26 Ø 35 (K32676)	20/462-26 Ø 35 (K32676)			
770, 780	20/460-10 (K962984)		20/462-10 Ø 1 1/4" (K620076)	20/463-10 Ø 3/4" (K24659)			
880, 990, 995, 996, 1290, 1390	20/460-11 (K962985)	20/461-10 (K623450, K262885) 2" 1/8 x 3"	20/462-11 Ø 1" 3/8 (K620046, K908322)	20/462-11 Ø 1" 3/8 (K620046, K908322)	20/451-80 (K626673, K626321)	20/452-80 Ø 3/4" (K617157, K617107)	20/446-80 1" 1/8 x 1/2" UNC (K907400)
880, 885, 990, 995, 996, 1190, 1194, 1290, 1294, 1390, 1394	20/460-81 (K262214)		20/462-25 Ø 1" 1/2 (K620167)				
1200, 1210, 1212, 1410, 1412, 1490, 1494, 1594, 1690	20/460-12 (K962986)	20/461-12 (K623419, K262882) 2" 3/4 x 3/4"	20/462-12 Ø 1" 3/4 (K19186)	20/463-12 Ø 1" 1/2 (K19085)			20/446-81 1" 7/8 x 1/2" UNC (K600875)

**JANTES AVANT 2RM**  
**FRONT WHEELS 2WD**



Réf. Ref.	OEM	Dimension jante Wheel size	Dimension pneu Tyre size
20/449-11	K947937, K907803, K914053, K947938	4,50" x 16"	6,00" x 16"
20/449-12	K947941, K914312, K907805, K905277	5,50" x 16"	7,50" x 16"
20/449-13	K949731, K301046	5,50" x 18"	7,50" x 18"

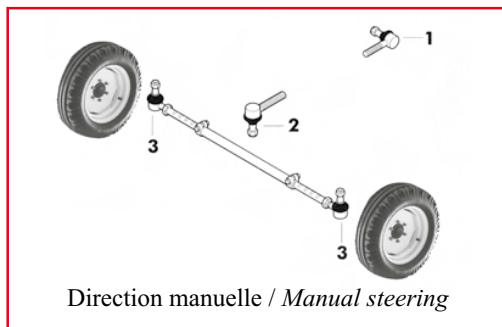
Les références des pièces sont indicatives.  
Nos pièces ne sont pas d'origine

Part numbers are quoted for reference purposes only.  
Our parts and accessories are not original.

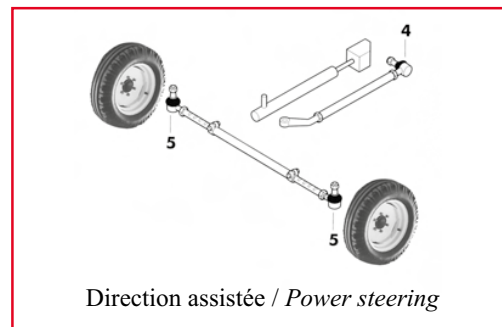


**ROTULES ET TIRANTS DE DIRECTION**  
**TIE RODS & SOCKETS**

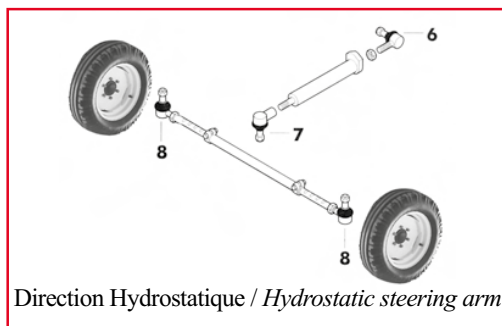
**Tracteurs 2 roues motrices / 2 wheels drive tractors**



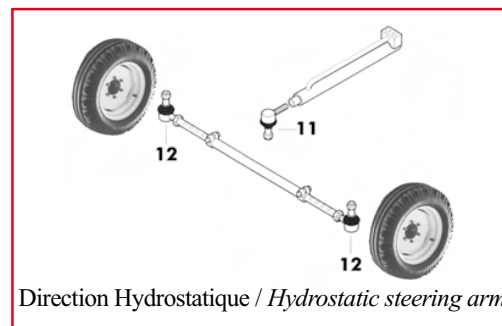
Direction manuelle / *Manual steering*



Direction assistée / *Power steering*

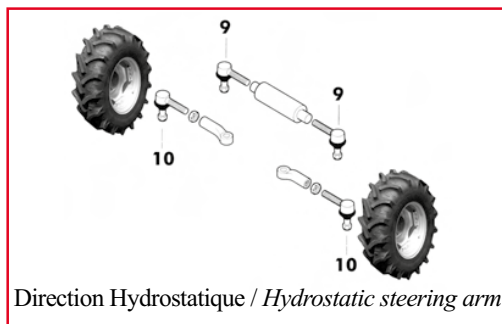


Direction Hydrostatique / *Hydrostatic steering arm*

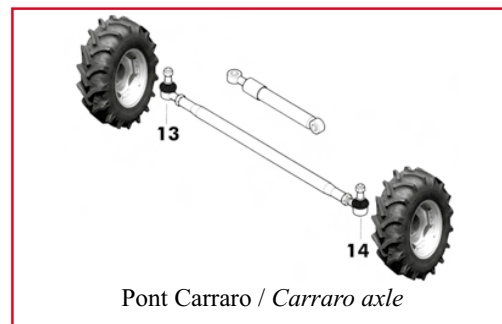


Direction Hydrostatique / *Hydrostatic steering arm*

**Tracteurs 4 roues motrices / 4 wheels drive tractors**





Direction Hydrostatique / *Hydrostatic steering arm*



Pont Carraro / *Carraro axle*

**Fig.**



Les références des pièces sont indicatives.  
Nos pièces ne sont pas d'origine

Part numbers are quoted for reference purposes only.  
Our parts and accessories are not original.



## ROTULES ET TIRANTS DE DIRECTION TIE RODS & SOCKETS

### TRACTEURS 2 ROUES MOTRICES / 2 WHEELS DRIVE TRACTORS


Tracteurs Tractors	Réf. Ref.	OEM	Pos.	Fig.	Filetage Thread	Longueur Length	Conicité Cone
<b>Direction manuelle / Manual steering</b>							
770, 780, 850, 880, 885, 950 990, 995, 996 (⇒ 11075111)	<b>20/491-80</b>	K908071 K262853	1 2 3	A	M 3/4"D	90 mm	5/8" x 11/16"
990, 995, 996 (11075112 ⇒) 1190, 1200, 1210, 1212, 1290, 1390	<b>20/491-81</b>	K207722 K915962 K262852	1 2	A	M 3/4"D	100 mm	3/4" x 13/16"
	<b>20/491-80</b>	K908071 K262853	3	A	M 3/4"D	90 mm	5/8" x 11/16"
<b>Direction assistée / Power steering filter</b>							
770, 780, 880, 885, 950	<b>20/491-80</b>	K908071 K262853	4 5	A	M 3/4"D	90 mm	5/8" x 11/16"
1200	<b>20/491-81</b>	K207722 K915962 K262852	4	A	M 3/4"D	100 mm	3/4" x 13/16"
	<b>20/491-80</b>	K908071 K262853	5	A	M 3/4"D	90 mm	5/8" x 11/16"
<b>Direction hydrostatique / Hydrostatic steering arm</b>							
885, 990, 995, 996, 1210, 1212 (vérin latéral / lateral cyl.)	<b>20/581-82</b>	K207721 K262850 K923766	6	A	M 3/4"D	70 mm	3/4" x 13/16"
	<b>20/581-83</b>	K929057	7	B	F7/8"D	75 mm	3/4" x 13/16"
	<b>20/491-80</b>	K908071 K262853	8	A	M 3/4"D	90 mm	5/8" x 11/16"
1190, 1194, 1290 (vérin latéral / lateral cyl.)	<b>20/581-82</b>	K207721 K262850 K923766	11	A	M 3/4"D	70 mm	3/4" x 13/16"
	<b>20/491-80</b>	K908071 K262853	12	A	M 3/4"D	90 mm	5/8" x 11/16"
<b>TRACTEURS 4 ROUES MOTRICES / 4 WHEELS DRIVE TRACTORS</b>							
1190, 1194, 1210, 1212, 1290, 1294, 1390, 1394, 1410, 1412, 1490, 1690	<b>20/581-82</b>	K207721 K262850 K923766	9	A	M 3/4"D	70 mm	3/4" x 13/16"
	<b>20/491-80</b>	K908071 K262853	10	A	M 3/4"D	90 mm	5/8" x 11/16"
1494, 1594	<b>20/491-81</b>	K207722 K915962 K262852	10	A	M 3/4"D	100 mm	3/4" x 13/16"
<b>Pont avant "Carraro" / "Carraro" front axle</b>							
990, 995, 996, 1290, 1390, 1490	<b>20/496-80</b>	K965270 (98854)	13	A	M22 x 1,5D	100 mm	16/18 mm
	<b>20/495-80</b>	K965269 (98855)	14	A	M22 x 1,5G	100 mm	16/18 mm
1394, 1494, 1594, 1690, 1694	<b>20/496-81</b>	K260254 K262888 (87031)	13	A	M24 x 1,5D	105 mm	20/22 mm
	<b>20/495-81</b>	K260250 K262887 (88759)	14	A	M24 x 1,5G	105 mm	20/22 mm

Les références des pièces sont indicatives.  
Nos pièces ne sont pas d'origine

Part numbers are quoted for reference purposes only.  
Our parts and accessories are not original.




### KITS DE DIRECTION ASSISTÉE POWER STEERING KITS

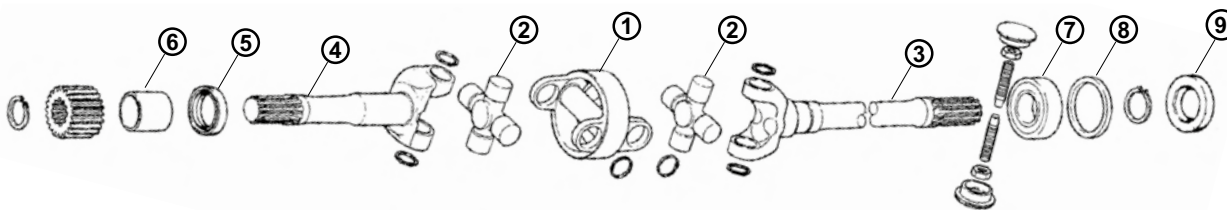
Fig.	Réf. Ref.	Tracteurs Tractors
	20/6500-99	990, 995
	20/6500-98	1200
	20/6500-100	1210
	20/6500-101	1290

Ces kits sont fournis avec toutes les pièces nécessaires au montage. Plan et instructions de montage sur simple demande  
*These kits are supplied with all parts needed for installation. Availability on receipt of firm order.*

### DIRECTION STEERING

Tracteurs Tractors	Fig.	Réf. / Ref.	OEM	Description	
880, 990, 995, 996, 1210, 1212	1	20/530-80	K912411	Arbre de direction Steering shaft 24 1/2" direction manuelle 24 1/2" Manual steering	
780, 850, 880, 885, 950, 990, 995, 996, 1200, 1210	2	20/510-80	K83746 K262937 K914001	Volant de direction Steering wheel	

### PONT AVANT "CARRARO" "CARRARO" FRONT AXLE



Tracteurs Tractors		1	2	3	4	5
1290, 1390, 1490, 1690 1294, 1394, 1494, 1594, 1694	Type I	20/6404-7 (K965332)	20/6403-92 (K965331)	20/6405-57 (K965329) (long / long) 20/6405-58 (K965330) (court / short)		
	Type II	20/6404-8 (K260190)	20/6403-93 (K260189)	20/6405-59 (N7543)	20/6405-60 (N7542)	20/6407-89 (N8897)
		6	7	8	9	
	Type II	20/6462-90 (K965322)	20/6412-9 (K965333)	20/6407-91 (K965337)	20/6407-92 (K965335)	

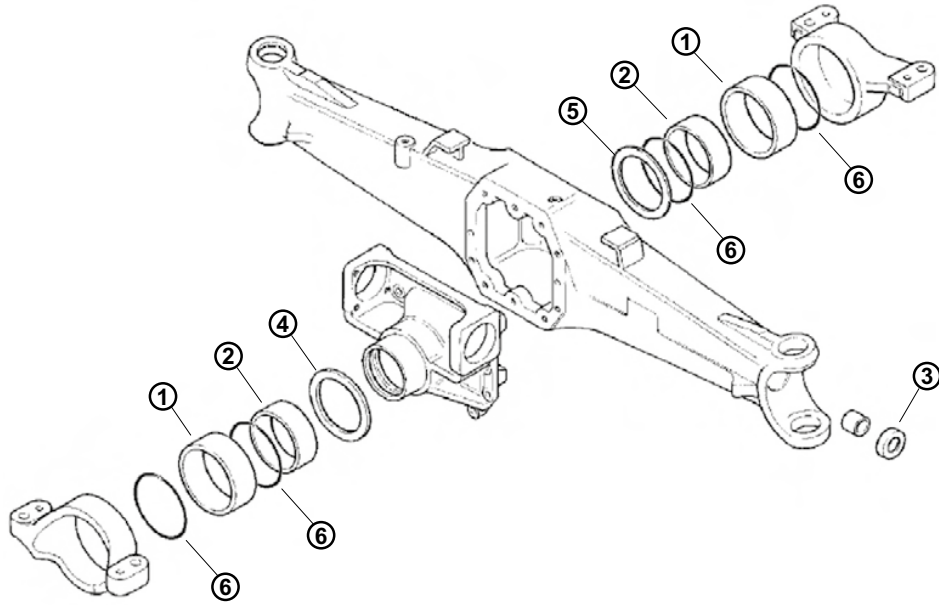
Les références des pièces sont indicatives.  
Nos pièces ne sont pas d'origine

Part numbers are quoted for reference purposes only.  
Our parts and accessories are not original.

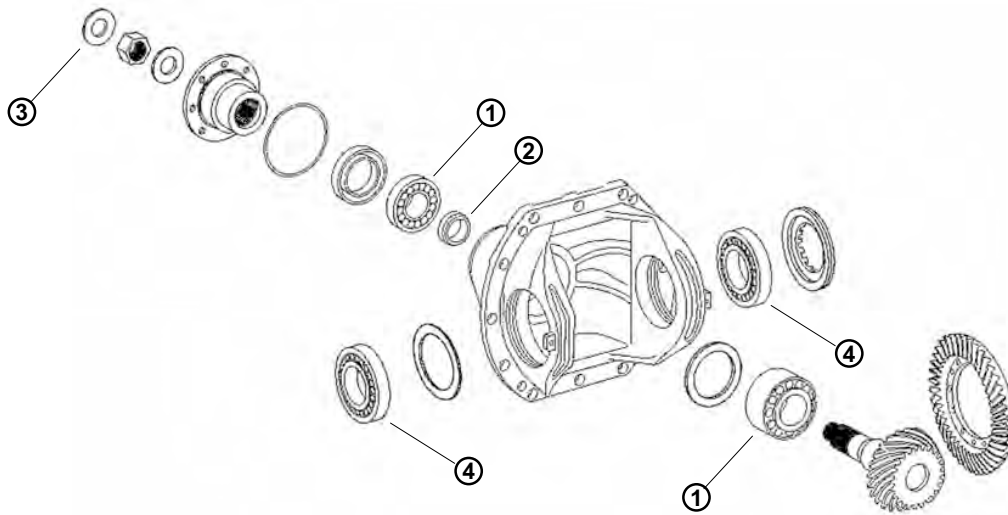




**PONT AVANT "CARRARO"**  
**"CARRARO" FRONT AXLE**



Tracteurs Tractors	1	2	3	4	5	6
1290, 1390, 1490, 1690	20/486-59 (K965266)	20/486-60 (K965265)	20/6407-89 (N8897) Except 1294	20/6407-93 (K395022)	20/6407-94 (K395023)	20/6407-95 (K965267)
1294, 1394, 1494, 1594, 1694						



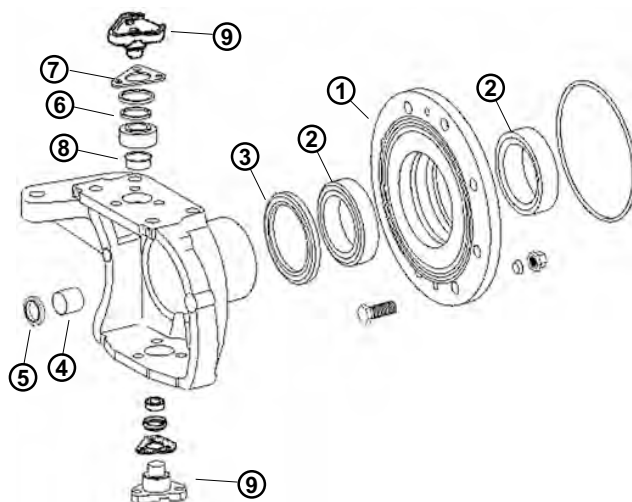
Tracteurs Tractors	1	2	3	4
1290, 1390, 1490	20/353-18 (K395090)	20/361-5 (1349058C1) Except 1394, CVX170	20/346-11 (K261065)	20/352-8 (3140666R91)
1394, 1494, 1594				

Les références des pièces sont indicatives.  
Nos pièces ne sont pas d'origine

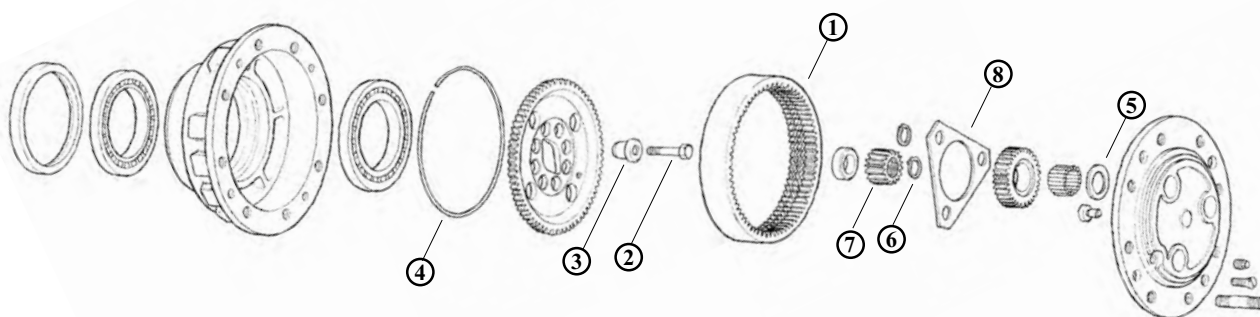
Part numbers are quoted for reference purposes only.  
Our parts and accessories are not original.



**PONT AVANT "CARRARO"  
"CARRARO" FRONT AXLE**



Tracteurs Tractors	1	2	3	4	5	6	7	8	9
1294, 1394, 1494, 1594	<b>20/445-8</b> (K395123)	<b>20/6410-32</b> (81676C1, K395101) Except 1294	<b>20/6408-29</b> (247877A1, K395102) 150x176x16  <b>20/6408-51</b> (1349265C1) 155x176x16	<b>20/6462-38</b> (1967535C1)	<b>20/6407-38</b> (295151A1, K262143) 35 x 52 x 16	2x <b>20/6425-43</b> (K395039) Except 1294	<b>20/6453-28</b> 0.10 mm (K395036)  <b>20/6453-29</b> 0.19 mm (K395037)  <b>20/6453-30</b> 0.35 mm (K395038) Except 1294	<b>20/6451-26</b> (N14373)	<b>20/6450-56</b> (K395035)




Tracteurs Tractors	1	2	3	4	5	6	7	8
1294								
1394		<b>20/452-17</b> (K395131)	<b>20/451-12</b> (107071A1)		<b>20/384-8</b> (K395091)	<b>20/6434-19</b> (K261897)	<b>20/6406-20</b> (K395114)	<b>20/6401-15</b> (K395122)
1494, 1594	<b>20/6430-18</b> (H437677)			<b>20/6436-3</b> (H437679)				

Les références des pièces sont indicatives.  
Nos pièces ne sont pas d'origine

Part numbers are quoted for reference purposes only.  
Our parts and accessories are not original.



**CROISILLONS DE PONT AVANT  
FRONT AXLE UNIVERSAL-JOINTS**



Tracteurs Tractors	Fig.	Réf. Ref.	OEM	Dimension Size
990, 995, 996, 1290, 1390, 1394, 1490, 1494	1	20/6403-92	K965331 (96867) CARRARO	Ø 27 x 82 mm
1294, 1394, 1494, 1594	2	20/6403-81	K262161 (107625) CARRARO	Ø 27 x 74,6 mm
990, 995, 996, 1290, 1390, 1490	3	20/6403-20	K965215 K956465 David-Brown	Ø 30 x 79,2 mm

**POMPES HYDRAULIQUES DE DIRECTION  
HYDRAULIC STEERING PUMPS**








Tracteurs Tractors	Fig.	Réf. Ref.	OEM	Description
990, 995, 996, 1210, 1212, 1290, 1390, 1410, 1412, 1490	1	20/570-206	K957318 K965732 K944944 K203883 K203724	Pompe / Pump 10cc
	2	20/575-206	K964935	Kit de joints / Seal kit
990, 995, 996, 1200, 1210, 1212	3	20/570-29	K948432 K947814 K946258 K918993	Pompe / Pump

Les références des pièces sont indicatives.  
Nos pièces ne sont pas d'origine

Part numbers are quoted for reference purposes only.  
Our parts and accessories are not original.





**POMPES HYDRAULIQUES DE RELEVAGE**  
**HYDRAULIC LIFT PUMPS**



Tracteurs Tractors	Fig.	Réf. Ref.	OEM	Débit cc. Flow cc.	Remarques Observation
770, 780, 880, 885, 990, 995, 996, 1190, 1194, 1290, 1294, 1390	1	20/640-206 (*)	K962635, K962688, K928575, K918995		Pompe interne Internal pump
1200, 1210, 1212, 1290, 1390	2	20/640-207	K919048, K200330	11	Pompe simple Single pump
1290, 1390, 1394, 1410, 1412, 1490, 1494	3	20/640-208	K307945, K944907, K307058, K200916	15	Pompe simple Single pump
1394, 1410, 1412, 1490, 1494, 1594, 1690, 1694	4	20/640-209	K949605, K200337	19	Pompe simple Single pump
1200, 1210, 1212, 1290, 1390, 1394, 1410, 1490, 1494, 1590, 1594, 1690, 1694	5	20/640-210	K916535, K954263	15+11	Pompe double Tandem pump
1594, 1690, 1694	6	20/640-211	K310386, K952465	19+14	Pompe double Tandem pump

(\*) 3 boulons de fixation pour la soupape / 3 fitting bolts for the valve

**PIÈCES POUR POMPE HYDRAULIQUE**  
**HYDRAULIC PUMP SPARE PARTS**



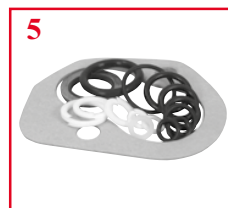


Tracteurs Tractors	Fig.	Réf. Ref.	OEM	Description
1200, 1210, 1212 (1er montage / 1st fitting)	1	20/663-4	K917058	Accouplement de pompe / Pump coupling Lg: 63 mm - 2 <sup>1/2</sup>
1210, 1212, 1410, 1490, 1494, 1594, 1690, 1694	2	20/663-3	K944947	Accouplement de pompe / Pump coupling Lg: 46 mm - 1 <sup>13/16</sup>
1210, 1212, 1410, 1490, 1494	3	20/660-2	K944950	Arbre / Shaft Lg: 235 mm - 9 <sup>1/4</sup>
1594, 1690, 1694	4	20/660-3	K200464	Arbre / Shaft Lg: 117 mm - 4 <sup>5/8</sup>
1200, 1210, 1212, 1410, 1490, 1494	5	20/662-2	K910538	Accouplement sur poulie de vilebrequin Crankshaft pulley coupling Ø 112 mm
1594, 1690, 1694	6	20/662-3	K200465	Accouplement sur poulie de vilebrequin Crankshaft pulley coupling Ø 107 mm
1200, 1210, 1212, 1410, 1412, 1490, 1494, 1594, 1690, 1694	7	20/664-1	K262773 K623555	Joint O-ring d'arbre O-ring seal shaft 1 <sup>7/16</sup> x 1/4"

Les références des pièces sont indicatives.  
Nos pièces ne sont pas d'origine

Part numbers are quoted for reference purposes only.  
Our parts and accessories are not original.



## HYDRAULIQUE HYDRAULIC



Tracteurs Tractors	Fig.	Réf. Ref.	OEM	Description
1394, 1490, 1494, 1594, 1690, 1694	1	20/680-80	K203026	Piston de valve de contrôle / Piston (control valve)
990, 995, 996, 1200, 1210, 1212, 1290, 1294, 1390, 1394, 1490, 1494	2	20/692-45	K623567	Anneau de piston de relevage / Lift piston ring 3 <sup>11</sup> / <sub>8</sub> x 3 <sup>23</sup> / <sub>16</sub>
	3	20/692-46	K623519 238-6338	O-ring 3 1/8" x 3 1/16" de piston de relevage 3 1/8" x 3 1/16" O-ring lift cylinder
Ancienne gamme / Old range	4	20/7613-1	-	Vanne hydraulique à 2 direction (à adapter) 2 way spool hydraulic valve (to adapt)
780, 880, 885, 990, 995, 996, 1190, 1194, 1200, 1210, 1212, 1290, 1294, 1390, 1394, 1410, 1412, 1490, 1494, 1594, 1690, 1694	5	20/621-41	K964568	Jeux de réparation valve de relevage Lifting valve repair kit

## COUPLEURS HYDRAULIQUES HYDRAULIC COUPLINGS



Réf. Ref.	OEM	Fig.	Description
69/9475-5	K200646, K921982	1	Coupleur rapide mâle 1/2 BSP / Quick male coupler 1/2 BSP
69/9476-5	K200643, K929247	2	Coupleur rapide femelle 1/2 BSP / Quick female coupler 1/2 BSP
69/901-3	K921964, K200680	3	Coupleur EXACTOR mâle 1 <sup>1</sup> / <sub>4</sub> EXACTOR male coupler 1 <sup>1</sup> / <sub>4</sub>
69/902-3	K627820	4	Coupleur EXACTOR femelle 1 <sup>1</sup> / <sub>4</sub> EXACTOR female coupler 1 <sup>1</sup> / <sub>4</sub>
69/903-3	K960657	5	Capuchon EXACTOR 1 <sup>1</sup> / <sub>4</sub> EXACTOR cap 1 <sup>1</sup> / <sub>4</sub>

Autres raccords : voir notre catalogue hydraulique  
Other couplings : see our hydraulic catalogue

Les références des pièces sont indicatives.  
Nos pièces ne sont pas d'origine

Part numbers are quoted for reference purposes only.  
Our parts and accessories are not original.



## STABILISATEURS STABILISERS



Tracteurs Tractors	Fig.	Réf. Ref.	OEM	Description
990, 995, 996, 1210, 1212, 1290, 1390, 1410, 1412, 1490	1	20/735-80	K954646 K914997	Stabilisateur / Stabiliser Lg Fermée/Closed : 635 mm M24 - Ø Axes/Shaft : 3/4"
770, 850, 880, 950, 990, 995, 996, 1200, 1210, 1212, 1290, 1294, 1390, 1394	2	20/730-81	K907008	Piton de stabilisateur / Stabiliser pins Ø 3/4" UNC
770, 780, 885, 1190	3	20/730-80	K912228 K915136	Piton de stabilisateur / Stabiliser pins Ø 5/8" UNC
990, 995, 996, 1290, 1294, 1390, 1394	4	20/729-3	K922662	Support avant de stabilisateur / Front stabiliser support

## BARRE À TROUS DRAW BAR



Tracteurs Tractors	Réf. Ref.	OEM	Description
770, 780, 850, 880, 885, 950, 990, 995, 996, 1190, 1194, 1210, 1212	68/8128-011	K902280	Cat I

## TIRANT DE RELEVAGE LEVELLING BOX

Tracteurs Tractors	Réf. Ref.	OEM	
880, 885, 990, 995, 996, 1190, 1194, 1210, 1212, 1290, 1390	20/760-80	K940508	

Les références des pièces sont indicatives.  
Nos pièces ne sont pas d'origine

Part numbers are quoted for reference purposes only.  
Our parts and accessories are not original.




**AXES ET BAGUES DE BRAS DE RELEVAGE  
PINS AND RINGS (LIFT ARMS)**






Tracteurs Tractors	Fig.	Réf. Ref.	OEM	Description
850, 880, 950, 990	1	20/710-80	K900054	Axe avant / Front axle: 7/8"
	2	20/719-80	K900055	Bague avant / Front seal: 7/8" x 1 1/8"
990, 995, 996, 1210, 1212, 1290, 1294, 1390, 1394	3	20/710-81	K922634	Piton double / Double pins: 7/8" x 1 1/8"

**BROCHES DE BARRE DE POUSSÉE  
TOP LINK PINS**

	Réf. Ref.	OEM	Description
	20/1138-70	K912936	Ø 3/4" x 3"
	20/1138-95	K903981	Ø 3/4" x 4 1/8"
	20/1138-121	K65690	Ø 1" x 4 3/8"

**BARRE DE POUSSÉE  
TOP LINK**

	Réf. Ref.	OEM	Description
	68/8100-603	K962270	Lg: 530 à / to 760 mm Filetage / Thread 1 1/8" UNC Cat I-II

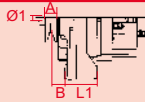
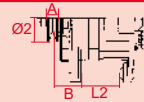

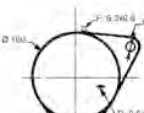











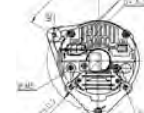



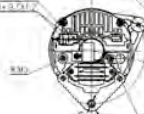

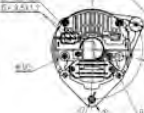
 Pour d'autres barres de poussées, stabilisateurs, broches, pièces diverses d'attelage / Voir notre catalogue 1, section "Attelage"  
*For others Top link, stabilisers, pins, linkage miscellaneous parts / See our catalogue 1, section "Linkage"* 

Les références des pièces sont indicatives.  
Nos pièces ne sont pas d'origine

Part numbers are quoted for reference purposes only.  
Our parts and accessories are not original.



**ALTERNATEURS  
ALTERNATORS**

Tracteurs Tractors	OEM	Réf. Ref.		
770, 780, 880, 885, 990, 995, 996, 1200, 1210, 1212	LUCAS LRD101, C40 22703, 22733, 22780, 22791 K913986, K926643, K908882 <b>12V-11A</b>	<b>62/910-1</b> (dynamo)	 Ø1 15 L2 144	
780, 880, 990, 1200	LUCAS LRD103, C40T 22756 K928643 <b>12V-22A</b>	<b>62/920-23</b> <b>14V-33A</b>	 Ø2 68 A 10 B 21 L1 56	
885, 990, 995, 996, 1210, 1212, 1410, 1412	LUCAS LRA106, 15ACR 24061 K925009 AC.DELCO 7982952 K953785 <b>14V-36A</b>	<b>62/920-59</b> <b>14V-33A</b>	 Ø2 60 A 10 B 34 L2 81	
		<b>62/920-104</b> K925009 K953785 LRA106 <b>14V-36A</b>	 Ø1 15 L2 86	
		<b>62/920-87</b> 9AR2918G <b>14V-45A</b>	 Ø1 15 L2 82	
1190, 1194, 1290, 1390, 1490, 1690, 1694	LUCAS LRA583, 24065 K306549 <b>12V-45A</b>	<b>62/920-26</b> 9AR2917G <b>14V-45A</b>	 Ø1 15 L2 82	
		<b>62/920-24</b> <b>14V-55A</b>	 Ø2 68 A 10 B 37 L2 86	
1190, 1194, 1200, 1294, 1390, 1394, 1490, 1494, 1590, 1594, 1690, 1694	LUCAS LRA113, 24062 K956426 <b>12V-34A</b>	<b>62/920-27</b> 9AR2890G <b>14V-45A</b>	 Ø2 66 A 10 B 35 L2 82	
		<b>62/920-4</b> <b>14V-55A</b>	 Ø2 68 A 10 B 37 L2 86	
1194, 1294, 1394, 1490, 1494, 1594, 1690, 1694	LUCAS LRA582, 24049 K302424, K307720 92281C1	<b>62/920-10</b> <b>14V-65A</b>	 Ø2 85 A 13 B 37 L2 90	

Les références des pièces sont indicatives.  
Nos pièces ne sont pas d'origine

Part numbers are quoted for reference purposes only.  
Our parts and accessories are not original.





**PIÈCES DE RECHANGE POUR DYNAMO LUCAS**  
**SPARE PARTS FOR LUCAS DYNAMO**



Fig.	1	2	3	4	5	6
Dynamo Dynamo	Induit Armature	Inducteur Field coil	Jeu de balais Brush set	Régulateur Regulator	Roulement Bearing	Coussinet Bush
62/910-1 K928643 C40A	62/911-2 UWB102 54217859 C40A	62/912-2 UVB102 54219374 C40A	62/913-1 USB103 227305 C39P(A)	62/919-1 (4-1) NCB113 K900136 LUCAS 37229	62/915-1 UTB107	62/914-1 UTB110
			62/913-2 USB104 227541 C40A	62/919-2 (4-2) NCB118 K908901 LUCAS 37408		

(A) Jeu de balais pour alternateurs LUCAS  
*Brush set for LUCAS alternators*

**PIÈCES DE RECHANGE POUR ALTERNATEUR LUCAS**  
**SPARE PARTS FOR LUCAS ALTERNATOR**

Réf. Ref.	Jeu de balais Brush set	Description	
62/923-1	Jeu de balais / <i>Brush set</i> ULB110 54219368	Pour alternateur / <i>For alternators</i> 15ACR (28A) 23623, 23700, 23701, 23851, 23852	
62/923-2	Jeu de balais / <i>Brush set</i> ULB105 K261943	Pour alternateur / <i>For alternators</i> LRA106, LRA113, LRA582, LRA583	

**RÉGULATEURS POUR ALTERNATEUR LUCAS**  
**CONTROL BOX FOR LUCAS ALTERNATOR**

Alternateur Alternator	Réf. Ref.	Description	
34 Ampères / <i>Amperes</i>	62/919-80	UCB100	
55 Ampères / <i>Amperes</i>	62/919-81	UCB109	

**RÉGULATEURS POUR ALTERNATEUR ISKRA**  
**CONTROL BOX FOR ISKRA ALTERNATOR**

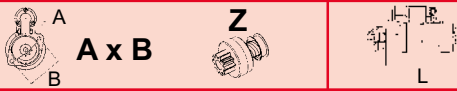



Ref Altern.	Type	N° Altern.	Réf. Ref.	Type	N° Regulat.	
62/920-23	IA0096	11.201.096	62/919-13	AER1503	11.125.049	
62/920-59	IA0067	11.201.067		AER1535	11.125.139	
62/920-24	IA0305	11.201.305	62/919-17 ⇒3/97	AER1560	11.125.177	
62/920-4	IA0301	11.201.301	62/919-3 4/97⇒			
62/920-10	IA0276	11.201.276				

Les références des pièces sont indicatives.  
Nos pièces ne sont pas d'origine

Part numbers are quoted for reference purposes only.  
Our parts and accessories are not original.



## DÉMARREURS STARTERS

Tracteurs Tractors	OEM	Réf. Ref.	 A x B Z L
770, 780, 880, 885, 990 <b>Selectamatic</b> (rouge/red), 1190, 1194	K913007, K957341, 27421, LRS166	<b>62/930-6</b> 12V - 2,8 Kw	3x146  11Z 230
850, 950, 990 Implematic (blanc/white), 995, 996, 1200, 1210, 1212, 1290, 1294, 1390, 1394, 1410, 1412, 1490, 1494	K262746, K262819, K957340, 27413, LRS157, M45G	<b>62/930-3</b> 12V - 2,8 Kw	3x146  11Z 224
1394, 1410, 1412, 1490, 1494, 1594, 1690, 1694 ( <b>Heavy Duty</b> )	K262761, K919752, M50G, 26379, K308650, 27528, LRS552, M127	<b>62/930-15</b> 12V - 3,5 Kw	3x146  10Z 254
		<b>62/930-161</b> ISKRA 12V - 3,1 Kw	

## PIÈCES DE RECHANGE POUR DÉMARREUR LUCAS SPARE PARTS FOR GENUINE STARTER MOTOR











Démarrateurs Starter motors	1	2	3	4	5	6
	Induit Armature	Inducteurs Field coils	Jeu de balais Brush set	Entraineur Drive assy.	Relais Solenoid	Kit de coussinets Bearings set
MG.45G (26278, 27413, LRS157, K957340)	<b>62/931-4</b> 3 can. / spl. (TIB114)	<b>62/932-3</b> (TEB132, A48238)	<b>62/933-2</b> (TAB125, K962799)	<b>62/939-36</b> 3 can. / spl. (TMB107)	<b>62/940-7</b> (TOB162, K963825)	<b>62/934-1</b> (TCB118, K963791, K963931)
2M113 (27421, LRS166, K957341)	<b>62/931-5</b> 12 can. / spl. (TIB108, K964185)	<b>62/932-4</b> (TEB129, K964210)	<b>62/933-3</b> (TAB118, K964218)	<b>62/939-9</b> 12 can. / spl. (TMB124, K964242)		
M45.G (26133)	<b>62/931-3</b> (TIB113)	<b>62/932-3</b> (TEB132, A48238)	<b>62/933-2</b> (TAB125, K962799)	<b>62/939-3</b> (TLB117)	<b>62/940-5</b> (TOB153)	
M.50G (26379, K919752)	<b>62/931-7</b> (TJB103, K964221)	<b>62/932-4</b> (TEB129, K964210)	<b>62/933-3</b> (TAB118, K964218)	<b>62/939-11</b> (TMB115, K964214)	<b>62/940-9</b> (TOB110, K964215)	
M.127/2,8 (27528, LRS552, K308650)	<b>62/931-9</b> (TJB114, K262025)	<b>62/932-7</b> (TEB144, K262024)		<b>62/939-14</b> (TMB148, K262028)	<b>62/940-12</b> (TPB111, K262026)	

Les références des pièces sont indicatives.  
Nos pièces ne sont pas d'origine

Part numbers are quoted for reference purposes only.  
Our parts and accessories are not original.




**SERRURES ET POIGNÉES DE PORTE DE CABINE**  
**CAB DOOR LOCKS & HANDLES**

Fig.	Réf. Ref.	OEM	Tracteurs Tractors	Remarque Observation	
	70/4170-19	K303805	1190, 1194, 1290, 1294, 1390, 1394, 1490, 1494, 1594, 1690, 1694	Intérieur gauche Inner LH	
	70/4170-20	K303806		Intérieur droit Inner RH	
	70/4170-21	K303755		Ext. / Outer	
	70/4170-25	K260004 K965646	885 (LP) 1210, 1212 Sekura	Ext. / Outer	
	70/4170-90	K773204	885, 990, 995, 996, 1210, 1212, 1410, 1412	Intérieur gauche Inner LH	
	70/4170-89	K773203		Intérieur droit Inner RH	
	70/4170-84	K955435		Ext. / Outer Dist. entre-trous / Dist. between holes 37 mm	
	70/4170-85	K773205 K776443 K773206 K776444		Ext. / Outer Dist. entre-trous / Dist. between holes 37 mm	
	70/4170-86	K955448		Ext. / Outer	
	70/4170-104	K303804		1194, 1290, 1294, 1390, 1394, 1490, 1494, 1594, 1690, 1694	Pour fenêtre gauche et droite 20/4045-3, 2 For L. & R. windows 20/4045-3, 2

**PEINTURES**  
**PAINTS**



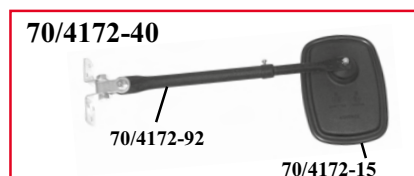
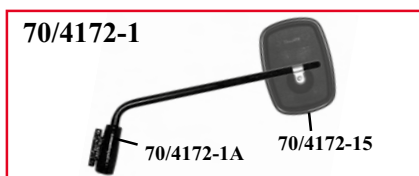
**LA MEILLEURE**  
**PEINTURE DU MARCHE**  
Possibilité de créer une  
couleur suivant échantillon



- 64/3102-277 Ivoire / Ivory (1 litre / 1 liter)
- 64/3102-278 Ivoire / Ivory (Spray)
- 64/3102-279 Orange / Orange - Case (1 litre / 1 liter)
- 64/3102-280 Noir semi brillant - Semi gloss black (1 litre / 1 liter)
- 64/3102-281 Noir semi brillant - Semi gloss black (Spray)
- 64/3102-284 Rouge-brun bloc moteur - Red-brown motor bloc (1 litre / 1 liter)
- 64/3102-285 Rouge-brun bloc moteur - Red-brown motor bloc (Spray)

**THE BEST PAINT**  
**ON THE MARKET**  
Possibility to create a color  
from sample

**RÉTROVISEURS**  
**MIRRORS**



Pour d'autres détails sur ces sections, voir notre programme complet au fascicule 1.  
For further details, see the complete range in part 1 of the catalogue.

Les références des pièces sont indicatives.  
Nos pièces ne sont pas d'origine

Part numbers are quoted for reference purposes only.  
Our parts and accessories are not original.



## JEUX DE MARQUES AUTOCOLLANTES DECAL SETS



Jeu gauche et droit pour un tracteur  
*LH and RH set for one tractor*

20/860-293 (K961925/26/27/28)	770 SELECTAMATIC
20/860-80 (K962479)	880 SELECTAMATIC
20/860-81 (K947732)	885 SYNCHROMATIC
20/860-82 (K949207)	990 SYNCHROMATIC
20/860-83 (K949208)	995 SYNCHROMATIC
20/860-84 (K949210)	1210 SYNCHROMATIC
20/860-85 (K962148/53)	1200 SELECTAMATIC

## SIÈGES SEATS

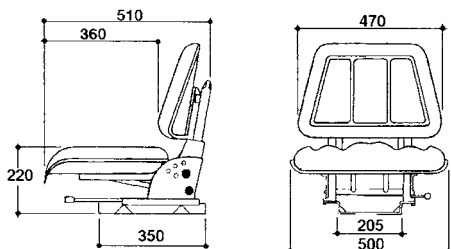
### SIÈGE COMPLET / COMPLETE SEAT



**61/830-865**

Pour d'autres détails sur cette section, voir notre programme complet au fascicule 1. / *For further details, see the complete range in part 1 of the catalogue.*

- \* Sellerie noire
- \* Suspension verticale réglable avec amortisseur hydraulique
- \* Glissières pour réglage longitudinal
- \* Base plane et réglable de 12 à 20° (5 positions)
- \* *Black upholstery*
- \* *Height adjustment with hydraulic damper*
- \* *Sliderails for horizontal adjustment*
- \* *Horizontal mounting plate with adjustment 5 positions (12° ⇔ 20°)*



### COUSSINS ET HOUSSES POUR SIÈGE / SEAT COVERS

**61/831-2**  
(K947556/7)

Jeu de coussins pour ancien siège cuvette (siège & dossier)  
*Cushion set for bucket seat (seat & back rest)*



**61/831-3**  
(K964819)

Housse (siège Grammer)  
*Cover (Grammar seat)*




Les références des pièces sont indicatives.  
Nos pièces ne sont pas d'origine

*Part numbers are quoted for reference purposes only.  
Our parts and accessories are not original.*




## GARDE-BOUE FENDERS


Tracteurs Tractors	Gauche / Droit Left / Right
770, 780, 885	<b>20/844-34</b> (K914247, K914302)
850, 880, 990 IMPLEMATIC	<b>20/844-35</b> (K904724, K904725)






## ÉTAIS À GAZ GAS STRUTS

Tracteurs Tractors	Porte Door	Toit Roof	Vite arrière Rear window	Fig.
1190, 1290, 1390, 1490, 1690 (Anciens modèles / Old models)	<b>20/872-8</b> (K302896) 396 mm	<b>20/871-7</b> (K303741) 255 mm	<b>20/870-8</b> (K303743) 507 mm	
1290, 1390, 1490, 1690, 1690T, 1194, 1294, 1394, 1494, 1594, 1694	<b>20/872-9</b> (K303870) 252 mm			
1394, 1494, 1594, 1694	<b>20/872-72</b> (K311288) 270 mm			

### BALAIS D'ESSUIE-GLACE / WIPER BLADES











<b>70/1987-18</b> (K773406)	450 - 460 mm	
885, 990, 995, 996, 1210, 1212, 1410, 1412		
<b>70/1987-20</b> (K262711, K303718)	500 - 510 mm	
1190, 1194, 1290, 1294, 1390, 1394, 1490, 1494, 1594, 1690, 1690 TURBO, 1694		

### MOTEUR D'ESSUIE-GLACE / WIPER MOTOR

	<b>63/1980-2</b>	85° 
	<b>63/1980-3</b>	110° 
Couple / Torque 4,5 Newtons Avec interrupteur / With switch 12 Volts		

Pour d'autres détails sur cette section, voir notre programme complet au fascicule 1.  
*For further details, see the complete range in part 1 of the catalogue.*

## PROFILES D'ÉTANCHÉITÉ POUR GLACES DE CABINE GLAZING RUBBER AND DRAFT EXCLUDERS

Ref.	Profils (Caoutchouc noir) Sections (Black rubber)						Profils d'étanchéité (Noirs) Sections (Black)			
										
	<b>70/4110-9</b> (A)	<b>70/4110-10</b> (B)	<b>70/4110-11</b> (C)	<b>70/4111-4</b>	<b>70/4110-12</b>	<b>70/4110-13</b>	<b>70/4112-2</b>	<b>70/4112-3</b>	<b>70/4112-4</b>	<b>70/4112-5</b>
Dim. Glace Glass size	6,0 mm	4,7 mm	4,7 mm	Lacet pour Filler strip for A, B, C	5,0 mm	4,0 mm	6,0 mm	2-5 mm	5,0 mm	5,5 mm
Paroi Panel	1,2/1,6 mm	1,2/1,6 mm	2,6/3,2 mm		2 mm	2 mm				

Profilé vendu au mètre / Sold per meter

Les références des pièces sont indicatives.  
Nos pièces ne sont pas d'origine

Part numbers are quoted for reference purposes only.  
Our parts and accessories are not original.



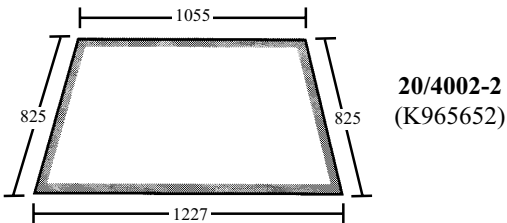
**VITRERIE DE CABINE  
CAB GLASS**

**CABINE SEKURA / SEKURA CAB**

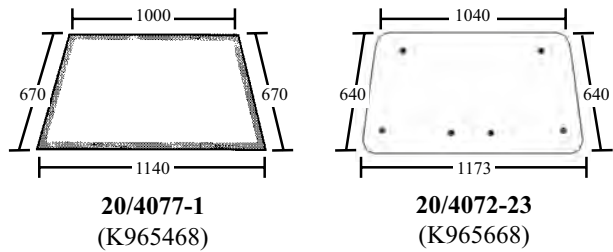
885, 900, 990, 996, 1200, 1210, 1212, 1410, 1412  
Type S-74, Type 164/163

Toutes vitres claires  
*All glasses not tinted*

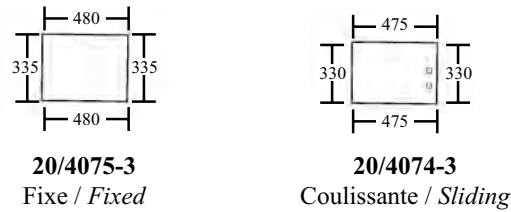
**Pare-brise / Windscreen**



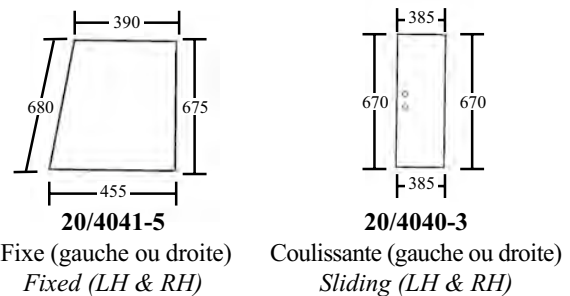
**Arrière supérieure / Upper rear**



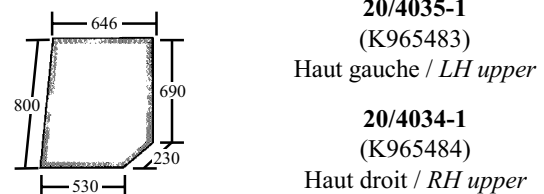
**Arrière inférieur / Lower rear**



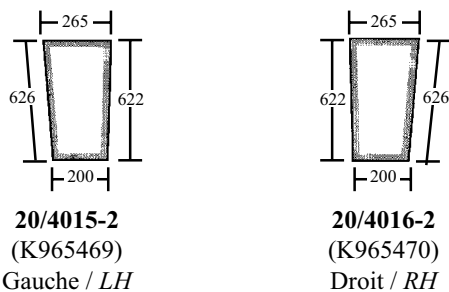
**Latérale / Side**



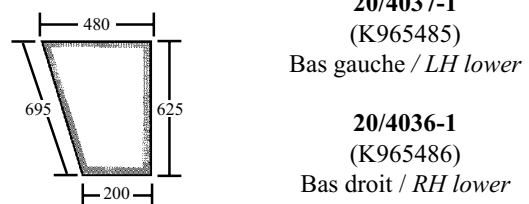
**Porte / Door**



**Avant / Front**



**Porte bas / Lower door**



Les références des pièces sont indicatives.  
Nos pièces ne sont pas d'origine

Part numbers are quoted for reference purposes only.  
Our parts and accessories are not original.



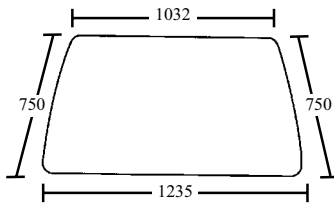
**VITRERIE DE CABINE  
CAB GLASS**

**CABINE "DE LUXE" / "DE LUXE" CAB**

1190, 1194, 1290, 1294, 1390, 1394, 1594, 1690T, 1694  
Type S-80, Type 415/417

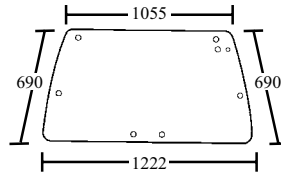
Toutes vitres teintées  
*All glasses tinted*

**Pare-brise / Windscreen**



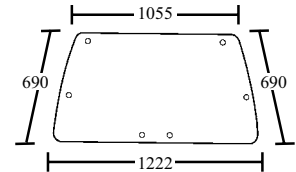
**20/4000-37**  
(K303699,  
K262895)

**Arrière supérieure / Upper rear**



**20/4072-26**  
(K312000)

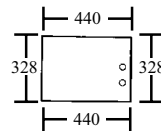
Arrière 8 trous / *Rear 8 holes*



**20/4072-27**  
(K303696)

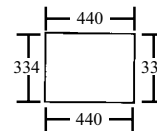
Arrière 6 trous / *Rear 6 holes*

**Arrière inférieur / Lower rear**



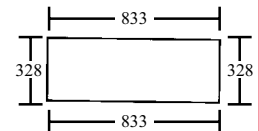
**20/4074-4**  
(K303707)

Couissant  
*Sliding*




**20/4075-4**  
(K303706)

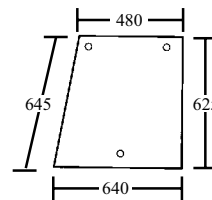
Fixe / *Fixed*



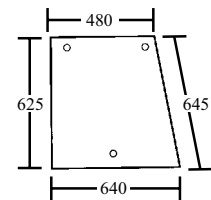
**20/4073-16**  
(K303950)



**Latérale / Side**

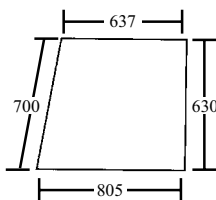


**20/4045-3**  
(K303704)  
Droit / *RH*

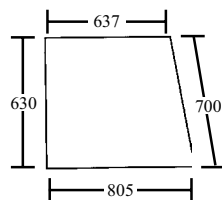


**20/4043-2**  
(K303705)  
Gauche / *LH*

**Porte / Door**

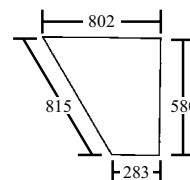


**20/4028-2**  
(K303700)  
Droite / *RH*

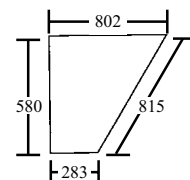


**20/4039-6**  
(K303701)  
Gauche / *LH*

**Porte bas / Lower door**



**20/4038-6**  
(K303702,  
K262938)  
Droite / *RH*



**20/4029-2**  
(K303703)  
Gauche / *LH*

Les références des pièces sont indicatives.  
Nos pièces ne sont pas d'origine

Part numbers are quoted for reference purposes only.  
Our parts and accessories are not original.



**RÉFÉRENCES INTERCHANGEABLES  
CROSS REFERENCES**

OEM OEM	Réf. Ref.	Page Page	OEM OEM	Réf. Ref.	Page Page	OEM OEM	Réf. Ref.	Page Page	OEM OEM	Réf. Ref.	Page Page
107071A1	451-12	38	K206954	32-83	8	K262938	4038-6	51	K395039	6425-43	38
1349058C1	361-5	37	K206974	32-83B	8	K262953	130-183	15	K395090	353-18	37
1349265C1	6408-51	38	K207436 (x8)	3-31	7	K262961	130-184	15	K395091	384-8	38
1967535C1	6462-38	38	K207497 (x12)	3-33A	7	K262962	130-180	15	K395101	6410-32	38
247877A1	6408-29	38	K207497 (x8)	3-31A	7	K262965	131-80B	16	K395102	6408-29	38
295151A1	6407-38	38	K207436 (x12)	3-33	7	K262974	96-3	20	K395114	6406-20	38
3140666R91	352-8	37	K207436 (x6)	3-30	7	K300103	150-77	18	K395122	6401-15	38
81676C1	6410-32	38	K207436 (x8)	3-31	7	K300106	150-77	18	K395123	445-8	38
H437677	6430-18	38	K207497 (x6)	3-30A	7	K300192	1955-380	22	K395131	452-17	38
H437679	6436-3	38	K207498 (x6)	3-30B	7	K300208	181-22	22	K600875	446-81	33
K11598	477-80	32	K207498 (x12)	3-33B	7	K300297	180-80	23	K611261	442-2	29
K11638	174-80	24	K207498 (x8)	3-31B	7	K300791	953-16	23	K611270	442-3	29
K11651	131-85A	16	K207578	130-184	15	K300827	172-83	25	K617006	443-3	29
K13353	402-80	30	K207722	491-81	35	K301046	449-13	33	K617107	452-80	33
K14014	221-82	26, 28	K208039	143-87	16	K301062	172-81	25	K617157	452-80	33
K14083	231-19	26	K210049	240-18	20	K301063	172-82	25	K620046	462-11	33
K15550	371-45	29	K210100	1-65	6	K301290	165-78	14	K620076	462-10	33
K15594	476-80	32	K24659	463-10	33	K302026	180-81	23	K620085	231-80	26
K19085	463-12	33	K24855	11-20	6	K302424	920-10	44, 45	K620112	231-21	26, 27
K19186	462-12	33	K260133	131-80B	16	K302896	872-8	49	K620153	231-21	26, 27
K19167	230-10	26, 27	K260189	6403-93	36	K302915	150-77	18	K620182	231-20	26
K19169	231-21	26, 27	K260190	6404-8	36	K302917	150-77	18	K620202	131-87A	16
K19177	231-22	26, 27	K260282	72-61	11	K302952	165-77	14	K62185	96-3	20
K19581	55-81	19	K260283	71-61	11	K303696	4072-27	51	K622060	55-80	19
K19903	950-81	23	K260284	71-61	11	K303699	4000-37	51	K622061	103-80	19
K19905	170-80	24	K260285	71-61	11	K303700	4028-2	51	K623409	402-1	30
K200037	97-4	20	K260286	72-62	11	K303701	4039-6	51	K623419	461-12	33
K200217	228-83	29	K260287	71-62	11	K303702	4038-6	51	K623450	461-10	33
K200219	413-50	31	K260382	169-10	21	K303703	4029-2	51	K623452	376-29	29
K200225	147-33	16	K260907	169-12	21	K303704	4045-3	51	K623455	402-1	30
K200330	640-207	40	K261001	200-87	26, 28	K303705	4043-2	51	K623519	692-46	41
K200337	640-209	40	K261065	346-11	37	K303706	4075-4	51	K623555	664-40	40
K200379	161-4	20	K261069	34-80	8, 9	K303707	4074-4	51	K623567	692-45	41
K200380	162-4	20	K261070	34-80B	8	K303718	1987-20	49	K623825	55-81	19
K200464	660-3	40	K261633	229-84	29	K303741	871-7	49	K62594	111-2	20
K200465	662-3	40	K261897	6434-19	38	K303743	870-8	49	K626321	451-80	33
K200550	423-80	31	K262025	931-9	46	K303755	4170-21	47	K626673	451-80	33
K200679	130-80	15	K262026	940-12	46	K303804	4170-104	47	K628127	11-20	6
K200687	131-86D	16	K262143	6407-38	38	K303805	4170-19	47	K65690	1138-121	43
K200730	153-83	17	K262161	6403-81	39	K303806	4170-20	47	K66442	102-3	12
K200807	130-183	15	K262209	470-72	32	K303870	872-9	49	K68073	144-82	18
K200822	130-80	15	K262214	460-81	33	K303950	4073-16	51	K68327	167-39	13
K200831	143-80	16	K262265	101-56	12	K304289	165-74	14	K68859	111-1	20
K200874	154-87	17	K262703	404-80K	30	K304290	165-74	14	K68949	131-80B	16
K200916	640-208	40	K262704	404-81K	30	K304590	105-80	19	K773205	4170-85	47
K201316	200-88	27, 28	K262705	404-82K	30	K304708	165-89	14	K773206	4170-85	47
K201319	221-88	27, 28	K262707	171-80	24	K306484	165-78	14	K776443	4170-85	47
K201334	165-74	14	K262708	13-20	6	K306535	161-89	20	K776444	4170-85	47
K201345	200-90	27, 28	K262711	1987-20	49	K306544	228-9	29	K83746	510-80	36
K201346	221-90	27, 28	K262723	172-83	25	K306549	920-24	44, 45	K88481	154-79	17
K201718	153-85	17	K262724	172-81	25	K306549	920-26	44	K89321	221-84	26, 28
K201719	154-151	17	K262725	172-82	25	K306765	13-20	6	K89322	212-19	26, 28
K201747	153-84	17	K262746	930-3	46	K307058	640-208	40	K89324	200-84	26, 28
K201750	130-187	15	K262747	72-63	11	K307720	920-10	44, 45	K900055	719-80	43
K201815	130-187	15	K262749	130-181	15	K307920	197-13	28	K900136	919-1	45
K201826	413-50	31	K262750	73-61	11	K307945	640-208	40	K900368	143-80	16
K201976	154-83	17	K262751	73-60	11	K307992	150-77	18	K901111	144-88	18
K202291	200-88	27, 28	K262761	930-15	46	K308448	144-85	18	K901983	105-80	19
K202625	221-88	27, 28	K262764	72-60	11	K309297	172-81	25	K902092	151-81	19
K202825	200-90	27, 28	K262765	72-61	11	K309298	172-82	25	K902118	85-80	19
K202826	221-90	27, 28	K262766	71-63	11	K309299	172-83	25	K902321	96-18	20
K202905	422-80	31	K262773	664-1	40	K310386	640-211	40	K902786	221-86	26, 28
K203026	680-80	40	K262796	131-85A	16	K310598	197-11	28	K903050	144-84	18
K203350	154-84	17	K262797	131-87A	16	K311167	409-47	30	K903851	186-3	23
K203416	413-49	31	K262817	231-19	26	K311168	409-46	30	K903981	1138-95	43
K203618	130-183	15	K262819	930-3	46	K311288	872-72	49	K904880	154-77	17
K203619	154-151	17	K262827	150-77	18	K311686	186-3	23	K905229	74-34	11
K203724	570-206	39	K262844	165-78	14	K311714	144-83	18	K905277	449-12	33
K203883	570-206	39	K262852	491-81	35	K311938	100-56	12	K906196	151-80	19
K203992	950-80	23	K262853	491-80	35	K311939	100-57	12	K906708	111-3	20
K204221	165-164	14	K262857	130-187	15	K311943	180-81	23	K906875	154-80	17
K204857	197-10	28	K262879	147-32	16	K312000	4072-26	51	K907008	730-81	42
K204859	197-12	28	K262882	461-12	33	K31669	28-17	7	K907338	74-33	11
K204963 (x12)			K262883	130-80	15	K32676	462-26	33	K907343	66-21	13
+K204971 (x2)	2-33A	7	K262885	461-10	33	K33682	479-80	32	K907344	66-21	13
K204971 (x2)			K262887	495-81	35	K37575	153-80	17	K907400	446-80	33
+K204963 (x12)	2-33A	7	K262888	496-81	35	K395022	6407-93	37	K907803	449-11	33
K204964 (x12)			K262892	402-1	30	K395023	6407-94	37	K907805	449-12	33
+K204972 (x2)	2-33B	7	K262895	4000-37	51	K395035	6450-56	38	K907985	180-80	23
K204972 (x2)			K262898	130-182	15	K395036	6453-28	38	K908071	491-80	35
+K204964 (x12)	2-33B	7	K262931	477-80	32	K395037	6453-29	38	K908322	462-11	33
K206742	200-90	27, 28	K262937	510-80	36	K395038	6453-30	38	K908819	100-56	12

Les références des pièces sont indicatives.  
Nos pièces ne sont pas d'origine

Part numbers are quoted for reference purposes only.  
Our parts and accessories are not original.



**"THE RELIABLE SERVICE"**





**RÉFÉRENCES INTERCHANGEABLES**  
**CROSS REFERENCES**

OEM OEM	Réf. Ref.	Page Page	OEM OEM	Réf. Ref.	Page Page	OEM OEM	Réf. Ref.	Page Page	OEM OEM	Réf. Ref.	Page Page
K908882	910-1	44, 45	K928540 (x8)	2-30	7	K952127	130-181	15	K964489	131-85	15, 16
K908901	919-2	45	K928541 (x6)	2-31	7	K952332	180-80	23	K964542	404-82K	30
K909944	100-57	12	K928542 (x2)			K952378	212-22	27, 28	K964568	621-41	41
K910170	200-86	26, 28	+K928543 (x2)	6-20	7	K952465	640-211	40	K964570	404-80K	30
K910171	200-84	26, 28	K928543 (x2)			K952527 (x2)	73-63	11	K964572	227-80	29
K910411	147-32	16	+K928542 (x2)	6-20	7	K952713	130-182	15	K964572	411-49	31
K910538	662-2	40	K928554 (x6)	2-31A	7	K952969	164-81	13	K964573	229-80	29
K910886	212-18	26, 28	K928555 (x6)	2-31B	7	K953783	73-61	11	K964573	414-49	31
K911917	101-56M	12	K928557 (x8)	2-30A	7	K953785	920-104	44	K964576	229-81	29
K911964	130-185	15	K928558 (x8)	2-20B	7	K953785	920-59	44, 45	K964730	34-80B	8
K912034	154-75	17	K928575	640-206	40	K953785	920-87	44	K964731	34-80	8, 9
K912039	154-78	17	K928622	42-30	10	K954027	117-49	12	K964819	831-3	48
K912196	144-80	18	K928643	910-1	44, 45	K954090	165-88	14	K964857	36-80	8, 9
K912228	730-80	42	K928712	165-80	14	K954263	640-210	40	K964876	71-60	11
K912411	530-80	36	K928997	2-32	7	K954738	417-80	31	K964877	72-60	11
K912441	167-38	13	K929057	581-83	35	K954739	422-80	31	K964883	71-61	11
K912936	1138-70	43	K929148	3-32	7	K954959	177-19	24	K964935	575-206	39
K913007	930-6	46	K929803	200-87	26, 28	K954960	177-19	24	K964954	574-16	21
K914001	510-80	36	K940135	13-19	6	K954992	200-88	27, 28	K965215	6403-20	39
K914053	449-11	33	K940508	760-80	42	K955224	117-49	12	K965265	486-60	37
K914137	165-72	14	K942053	144-81	18	K955242	117-49	12	K965266	486-59	37
K914312	449-12	33	K942176	117-49	12	K955243	117-49	12	K965267	6407-95	37
K914441	240-8	20	K942227	175-80	24	K955273	175-80	24	K965269	495-80	35
K914997	735-80	42	K942507	221-86	26, 28	K955435	4170-84	47	K965270	496-80	35
K915136	730-80	42	K942688	212-20	26, 28	K955448	4170-86	47	K965322	6462-90	36
K915206	154-76	17	K943439	46-4	10	K955687	97-2	20	K965329	6405-57	36
K915519	111-3	20	K944573	32-82	8	K956050	200-89	27, 28	K965330	6405-58	36
K915329	131-85D	16	K944907	640-208	40	K956051	200-89	27, 28	K965331	6403-92	36, 39
K915358	221-84	26, 28	K944944	570-206	39	K956052	221-89	27, 28	K965332	6404-7	36
K915373	200-84	26, 28	K944947	663-3	40	K956426	920-27	44	K965333	6412-9	36
K915379	221-82	26, 28	K944950	660-2	40	K956554	221-88	27, 28	K965335	6407-92	36
K915397	221-86	26, 28	K944997	100-57	12	K956672	73-60	11	K965337	6407-91	36
K915827	212-20	26, 28	K945043	161-90	20	K957252	200-86	26, 28	K965468	4077-1	50
K915842	130-181	15	K945287	154-82	17	K957254	221-86	26, 28	K965469	4015-2	50
K915962	491-81	35	K945362	151-81	19	K957318	570-206	39	K965470	4016-2	50
K916535	640-210	40	K945363	151-80	19	K957341	930-6	46	K965483	4035-1	50
K916749	187-31	23	K945424	130-80	15	K957379	177-18	24	K965484	4034-1	50
K917058	663-4	40	K945753	417-81	31	K957435	200-87	26, 28	K965485	4037-1	50
K917374	171-80	24	K945754	422-81	31	K957436	221-87	26, 28	K965486	4036-1	50
K917637 (x12)			K945755	423-81	31	K957520	167-39	13	K965646	4170-25	47
+K917639 (x2)	2-33	7	K946095	240-18	20	K960595	404-80K	30	K965652	4002-2	50
K917639 (x2)			K946258	570-29	39	K960750	574-15	21	K965668	4072-23	50
+K917637 (x12)	2-33	7	K946345 (x6)	2-32A	7	K960911	111-3	20	K965723	414-50	31
K917998	200-86	26, 28	K946346 (x6)	2-32B	7	K961001	71-93	11	K965732	570-206	39
K918611	200-84	26, 28	K946351 (x8)	3-32A	7	K961004	130-185	15	K965765	229-83	29
K918614	200-84	26, 28	K946352 (x8)	3-32B	7	K961733	102-2	12	K965765	414-51	31
K918993	570-29	39	K946354	32-82B	8	K961770	131-84	15, 16	K965803	72-61	11
K918995	640-206	40	K946849	153-82	17	K961925	860-93	48	K965848	131-80	15, 16
K919048	640-207	40	K947081	221-84	26, 28	K961926	860-93	48	K965860	131-86	15, 16
K919293	164-80	13	K947089	212-21	27, 28	K961927	860-93	48	K965863	417-80	31
K919752	930-15	46	K947556/7	831-2	48	K961928	860-93	48	K965888	131-87	15, 16
K919799	221-86	26, 28	K947758	73-61	11	K962146	181-17	22	K965963	72-63	11
K919860	200-87	26, 28	K947814	570-29	39	K962148	860-85	48	K965964	71-63	11
K919861	221-87	26, 28	K947937	449-11	33	K962153	860-85	48	N14373	6451-26	38
K920522	240-19	20	K947938	449-11	33	K962168	404-81K	30	N7542	6405-60	36
K920806	240-19	20	K947941	449-12	33	K962264	112-2	20	N7543	6405-59	36
K920929	951-19	23	K948393	303-80	29	K962266	404-81K	30	N8897	6407-89	36, 37
K921079	1918-137	22	K948427	85-80	19	K962269	404-82K	30	TAB118	933-3	46
K921080	1918-136	22	K948432	570-29	39	K962338	951-19	23	TAB125	933-2	46
K921147	171-80	24	K948453	154-81	17	K962479	860-80	48	TCB118	934-1	46
K921149	180-80	23	K948533	177-80	24	K962496	171-80	24	TEB129	932-4	46
K921273	200-86	26, 28	K949207	860-82	48	K962635	640-206	40	TEB132	932-3	46
K921317	186-80	23	K949208	860-83	48	K962688	640-206	40	TEB144	932-7	46
K921435	44-16	10	K949210	860-84	48	K962822	200-86	26, 28	TIB108	931-5	46
K921436	45-16	10	K949311	144-83	18	K962949	200-87	26, 28	TIB113	931-3	46
K921611	13-18	6	K949358	130-180	15	K962984	460-10	33	TIB114	931-4	46
K921972	153-81	17	K949474	32-81	8	K962985	460-11	33	TIB103	931-7	46
K922634	710-81	43	K949547	130-182	15	K962986	460-12	33	TJB114	931-9	46
K922662	729-3	42	K949605	640-209	40	K963522	470-74	32	TLB117	939-3	46
K923374	221-84	26, 28	K949719	32-81B	8	K963640	417-81	31	TMB107	939-36	46
K923375	221-86	26, 28	K949721	32-80	8	K963644	419-80	31	TMB115	939-11	46
K924341	165-72	14	K949722	32-80B	8	K963645	418-80	31	TMB124	939-9	46
K925009	920-59	44, 45	K949731	449-13	33	K963646	422-81	31	TMB148	939-14	46
K925009	920-87	44	K950100	43-31	10	K963647	423-81	31	TOB110	940-9	46
K925009	920-104	44	K950544	226-80	29	K963791	934-1	46	TOB153	940-5	46
K925067	130-182	15	K950544	410-48	31	K963825	940-7	46	TOB162	940-7	46
K926603	154-86	17	K950550	228-23	29	K963886	1955-382	22	TPB111	940-12	46
K926643	910-1	44	K950557	413-59	31	K963931	934-1	46	UCB100	919-80	45
K926833	165-80	14	K950627	117-49	12	K964185	931-5	46	UCB109	919-81	45
K926850	221-84	26, 28	K950876	200-88	27, 28	K964210	932-4	46	ULB110	923-1	45
K926851	212-19	26, 28	K950877	221-88	27, 28	K964214	939-11	46	USB104	913-2	45
K928275	164-80	13	K951600	200-88	27, 28	K964215	940-9	46	UTB107	915-1	45
K928523	60-2	12	K951990	177-19	24	K964221	931-7	46	UWB102	911-2	45

Les références des pièces sont indicatives.  
Nos pièces ne sont pas d'origine

Part numbers are quoted for reference purposes only.  
Our parts and accessories are not original.



## INDEX DES RÉFÉRENCES REFERENCE INDEX

Réf. Ref.	Page Page	Réf. Ref.	Page Page	Réf. Ref.	Page Page	Réf. Ref.	Page Page
1-65	6	100-57	12	165-72	14	303-80	29
2-30	7	101-56	12	165-74	14	305-43	29
2-30A	7	101-56M	12	165-77	14	305-44	29
2-30B	7	102-2	12	165-78	14	346-11	37
2-31	7	102-3	12	165-80	14	352-8	37
2-31A	7	103-80	19	165-88	14	353-18	37
2-31B	7	105-80	19	165-89	14	361-5	37
2-32	7	111-1	20	165-164	14	371-45	29
2-32A	7	111-2	20	167-38	13	376-29	29
2-32B	7	111-3	20	167-39	13	384-8	38
2-33	7	112-2	20	168-21	21	402-1	30
2-33A	7	117-49	12	168-23	21	402-80	30
2-33B	7	117-206	12	169-10	21	404-80K	30
3-30	7	118-8	12	169-12	21	404-81K	30
3-30A	7	130-80	15	170-80	24	404-82K	30
3-30B	7	130-180	15	171-80	24	409-46	30
3-31	7	130-181	15	172-81	25	409-47	30
3-31A	7	130-182	15	172-82	25	410-48	31
3-31B	7	130-183	15	172-83	25	411-49	31
3-32	7	130-184	15	174-80	24	413-49	31
3-32A	7	130-185	15	175-80	24	413-50	31
3-32B	7	130-187	15	177-18	24	413-59	31
3-33	7	131-80	15, 16	177-19	24	414-49	31
3-33A	7	131-80B	16	177-80	24	414-50	31
3-33B	7	131-84	15, 16	180-80	23	414-51	31
6-20	7	131-85	15, 16	180-81	23	417-80	31
11-20	6	131-85A	16	181-17	22	417-81	31
13-18	6	131-85D	16	181-22	22	418-80	31
13-19	6	131-86	15, 16	186-3	23	419-80	31
13-20	6	131-86D	16	186-80	23	422-80	31
28-17	7	131-87	15, 16	187-31	23	422-81	31
32-80	8	131-87A	16	197-10	28	423-80	31
32-80B	8	143-80	16	197-11	28	423-81	31
32-81	8	143-87	16	197-12	28	442-2	29
32-81B	8	144-80	18	197-13	28	442-3	29
32-82	8	144-81	18	200-84	26, 28	443-3	29
32-82B	8	144-82	18	200-86	26, 28	445-8	38
32-83	8	144-83	18	200-87	26, 28	446-80	33
32-83B	8	144-84	18	200-88	27, 28	446-81	33
34-80	8, 9	144-85	18	200-89	27, 28	449-11	33
34-80B	8	144-88	18	200-90	27, 28	449-12	33
36-80	8, 9	147-32	16	212-18	26, 28	449-13	33
42-30	10	147-33	16	212-19	26, 28	451-12	38
43-31	10	150-77	18	212-20	26, 28	451-80	33
44-16	10	151-80	19	212-21	27, 28	452-17	38
45-16	10	151-81	19	212-22	27, 28	452-80	33
46-4	10	153-80	17	221-82	26, 28	460-10	33
55-80	19	153-81	17	221-84	26, 28	460-11	33
55-81	19	153-82	17	221-86	26, 28	460-12	33
60-2	12	153-83	17	221-87	26, 28	460-81	33
66-21	13	153-84	17	221-88	27, 28	461-10	33
71-60	11	153-85	17	221-89	27, 28	461-12	33
71-61	11	154-75	17	221-90	27, 28	462-10	33
71-62	11	154-76	17	226-80	29	462-11	33
71-63	11	154-77	17	227-80	29	462-12	33
71-93	11	154-78	17	228-9	29	462-26	33
72-60	11	154-79	17	228-23	29	463-10	33
72-61	11	154-80	17	228-83	29	463-12	33
72-62	11	154-81	17	229-80	29	470-72	32
72-63	11	154-82	17	229-81	29	470-74	32
73-60	11	154-83	17	229-83	29	476-80	32
73-61	11	154-84	17	229-84	29	477-80	32
73-63	11	154-86	17	230-10	26, 27	479-80	32
74-33	11	154-87	17	231-19	26	486-59	37
74-34	11	154-151	17	231-20	26	486-60	37
85-80	19	161-4	20	231-21	26, 27	491-80	35
96-3	20	161-89	20	231-22	26, 27	491-81	35
96-18	20	161-90	20	231-80	26	495-80	35
97-2	20	162-4	20	240-8	20	495-81	35
97-4	20	164-80	13	240-18	20	496-80	35
100-56	12	164-81	13	240-19	20	496-81	35

Les références des pièces sont indicatives.  
Nos pièces ne sont pas d'origine



**"THE RELIABLE SERVICE"**



Part numbers are quoted for reference purposes only.  
Our parts and accessories are not original.

## INDEX DES RÉFÉRENCES REFERENCE INDEX

Réf. Ref.	Page Page	Réf. Ref.	Page Page	Réf. Ref.	Page Page	Réf. Ref.	Page Page
510-80	36	932-7	46	6403-81	39		
530-80	36	933-2	46	6404-7	36		
570-29	39	933-3	46	6404-8	36		
570-206	39	934-1	46	6405-57	36		
574-15	21	939-3	46	6405-58	36		
574-16	21	939-9	46	6405-59	36		
575-206	39	939-11	46	6405-60	36		
581-83	35	939-14	46	6406-20	38		
621-41	41	939-36	46	6407-38	38		
640-206	40	940-5	46	6407-47	37		
640-207	40	940-7	46	6407-91	36		
640-208	40	940-9	46	6407-92	36		
640-209	40	940-12	46	6407-93	37		
640-210	40	950-80	23	6407-94	37		
640-211	40	950-81	23	6407-95	37		
660-2	40	951-19	23	6408-29	38		
660-3	40	953-16	23	6408-51	38		
662-2	40	1138-70	43	6410-32	38		
662-3	40	1138-95	43	6412-9	36		
663-3	40	1138-121	43	6425-43	38		
663-4	40	1918-131	22	6430-18	38		
664-1	40	1918-132	22	6434-19	38		
680-80	41	1918-136	22	6436-3	38		
692-45	41	1918-137	22	6450-56	38		
692-46	41	1919-123	22	6451-26	38		
710-81	43	1919-124	22	6453-28	38		
719-80	43	1955-207	22	6453-29	38		
729-3	42	1955-209	22	6453-30	38		
730-80	42	1955-380	22	6462-38	38		
730-81	42	1955-382	22	6462-90	36		
735-80	42	1987-20	49				
760-80	42	3102-277	47				
831-2	48	3102-278	47				
831-3	48	3102-279	47				
860-80	48	3102-280	47				
860-82	48	3102-281	47				
860-83	48	3102-284	47				
860-84	48	3102-285	47				
860-85	48	4000-37	51				
860-93	48	4002-2	50				
870-8	49	4015-2	50				
871-7	49	4016-2	50				
872-8	49	4028-2	51				
872-9	49	4029-2	51				
872-72	49	4034-1	50				
910-1	44, 45	4035-1	50				
911-2	45	4036-1	50				
913-2	45	4037-1	50				
915-1	45	4038-6	51				
919-1	45	4039-6	51				
919-2	45	4043-2	51				
919-80	45	4045-3	51				
919-81	45	4072-23	50				
920-10	44, 45	4072-26	51				
920-24	44, 45	4072-27	51				
920-26	44	4073-16	51				
920-27	44	4074-4	51				
920-59	44, 45	4075-4	51				
920-87	44	4077-1	50				
920-104	44	4170-19	47				
923-1	45	4170-20	47				
930-3	46	4170-21	47				
930-6	46	4170-25	47				
930-15	46	4170-84	47				
931-3	46	4170-85	47				
931-4	46	4170-86	47				
931-5	46	4170-104	47				
931-7	46	6401-15	38				
931-9	46	6403-20	39				
932-3	46	6403-92	36, 39				
932-4	46	6403-93	36				

Les références des pièces sont indicatives.  
Nos pièces ne sont pas d'origine

Part numbers are quoted for reference purposes only.  
Our parts and accessories are not original.



**BEPKO PARTS SA****HERMALLE-SOUS-HUY**

Rue Chaumont, 4D • 4480 Hermalle-sous-Huy • Belgique  
T +32 85 24 54 00 • F +32 85 24 54 50  
info.be@becoparts.com • www.becoparts.com

**VILLERS-LE-BOUILLET**

Rue de Waremme, 114 • 4530 Villers-le-Bouillet • Belgique  
T +32 85 24 54 00 • F +32 85 24 54 50  
info.be@becoparts.com • www.becoparts.com

**BEPKO UK LTD**

Bepco House • Unit 316 • Hartlebury Trading Estate  
Hartlebury - Worcestershire, DY10 4JB (UK)  
P +44 (0)1299 252270 • F 0800 216553  
info@becoparts.com • www.becoparts.com

**BEPKO FRANCE SAS**

Z.I. La Plaine, Allée de Bigorre  
BP80041 Le Passage • 47901 Agen Cedex 9 • France  
T +33 (0)553 96 31 25 • F +33 (0)553 68 03 72  
info.fr@becoparts.com • www.becoparts.com

**VILLENEUVE-SUR-LOT**

294 Av. de Bordeaux • CS 30059 Bias  
FR-47302 Villeneuve sur lot • France  
T +33 (0)5 53 40 37 50 • F +33 (0)5 53 70 61 93

**JANZÉ**

P.A. de la Chauvelière • Rue Charles Lindbergh  
35150 JANZE • France  
T + 33 (0)2 99 44 16 18 • F +33 (0)2 99 44 17 29

**TVH AUSTRALASIA PTY LTD**

HEAD OFFICE BRISBANE • www.becoparts.com

**ADELAIDE**

96 South Terrace • Wingfield SA 5013  
Free 1800 182 344 • T +61 8 8359 8933 • F +61 8 8234 2212  
BepcoSAsales@tvh.com.au

**BRISBANE**

735 Boundary Road • Richlands QLD 4077  
Free 1800 020 082 • T +61 7 3344 1113 • F +61 7 3344 1332  
BepcoQLDsales@tvh.com.au

**MELBOURNE**

7/66-74 Micro Circuit • Dandenong South VIC 3175  
Free 1800 802 367 • T +61 3 9796 5422 • F +61 3 9796 5251  
BepcoVICsales@tvh.com.au

**PERTH**

2/15 Colin Jamieson Drive • Welshpool WA 6106  
Free 1800 182 344 • T +61 8 8352 8984 • F +61 8 8234 2212  
BepcoWAsales@tvh.com.au

**SYDNEY**

1/1002-1010 Canley Vale Rd • Wetherill Park NSW 2164  
Free 1800 808 827 • T +61 2 6885 5288 • F +61 3 9796 5251  
BepcoNSWsales@tvh.com.au

**TVH NEW ZEALAND LTD****AUCKLAND**

PO Box 51490 • Pakuranga 2140 • 11K Echelon Place  
East Tamaki • Auckland  
Free 0800 459 662 • T +64 9 274 9695 • F +64 9 274 9698  
info@tvh.co.nz • www.tvh.com

**CHRISTCHURCH**

11C Parkhouse Road  
Wigram • Christchurch 8042  
Free 0508 8 722 867 • T +64 3 550 1298 • F +64 3 974 9993  
infochch@tvh.co.nz

**BEPKO DEUTSCHLAND GmbH**

Neuer Weg 5 • 59505 Bad Sassendorf • Germany  
T +49 (0)2927 919 59 0 • F +49 (0)2927 919 59 59  
info.de@becoparts.com • www.becoparts.com

**BEPKO NEDERLAND BV**

Den Dolvert 10 • 5473 GP, Heeswijk-Dinther • Nederland  
T +31 (0)413 29 39 75 • F +31 (0)413 29 40 87  
info.nl@becoparts.com • www.becoparts.com

**BEPKO IBÉRICA SA**

C/ Torrent de Vallmajor, 82  
08915 Badalona (Barcelona) • Spain  
T +34 (0)902 111 062 - 933 810 062 • F +34 (0)933 813 345  
info.es@becoparts.com • www.becoparts.com

**ALMENDRALEJO**

Ctra. Badajoz - Pol. «Rayvaz» Nave 21  
06200 Almendralejo (Badajoz)  
T +34 (0)902 111 062 - 924 664 890  
F +34 (0)924 664 576

**DOS HERMANAS**

Pol. Ind. La Isla, C/ Hornos, 11  
41703 Dos Hermanas (Sevilla)  
T +34 (0)902 111 062 - 954 931 546  
F +34 (0)954 930 130

**SANTIAGO DE COMPOSTELA**

Pol. El Tambre, Via Faraday, 36  
15890 Santiago de Compostela  
T +34 (0)902 111 062 - 981 560 012  
F +34 (0)981 557 753

**TVH PARTS SOUTH AFRICA (Pty) Ltd**

HEAD OFFICE JOHANNESBURG • www.tvh.com

**CAPE TOWN**

1 Karee Street • Kraaifontein Industries • Cape Town 7571  
T +27 21 988 2432 • F +27 21 988 9127  
capetownsales@tvh.com

**DURBAN**

2 Monaco Place • Westmead • Pinetown 3600  
T +27 31 100 0760 • F +27 31 700 6191  
durbansales@tvh.com

**JOHANNESBURG**

90 Electron Avenue • Isando • Kempton Park 1601  
T +27 11 281 27 00 • F +011 974 9845  
johannesburgsales@tvh.com

**LICHTENBURG**

Shop 1 • 109 Scholtz Street • Lichtenburg 2740  
T +27 18 632 6192/6092 • F +27 18 632 6108  
lichtenburgsales@tvh.com

**PORT ELIZABETH**

134 Kempston Road • Korsten • Port Elizabeth 6020  
T +27 41 453 1404/8 • F +27 41 453 1409  
portelizabethsales@tvh.com

## FOR ALL OUR LATEST CATALOGUE UPDATES AND COMPANY INFO: [WWW.BEPCOPARTS.COM](http://WWW.BEPCOPARTS.COM)



The spare parts mentioned in this list can normally be delivered from stock. In addition, we can supply parts, which are not mentioned in this catalogue, with the shortest possible delivery time. The O.E.M. references are only for indication purposes and do not imply that the spare parts are coming from the manufacturer. This spare parts list can be modified without prior notice. All photographs, drawings, illustrations, brand names, descriptions and numbers are included for identification purposes only.



De onderdelen vermeld in deze lijst, zijn normaal uit voorraad leverbaar, behoudens uitverkocht. Ook niet-vermelde onderdelen kunnen binnen de kortste tijd uitgeleverd worden. De O.E.M. referenties dienen enkel ter indicatie en impliceren niet dat deze van de vermelde constructeur afkomstig zijn. Deze onderdelenlijst kan zonder enige voorafgaande verwittiging aangepast worden. Alle gebruikte foto's, tekeningen, afbeeldingen, merknamen, omschrijvingen en nummers dienen alleen ter identificatie.



Les pièces de rechange, mentionnées dans cette liste, sont normalement livrables du stock. En plus, les articles non indiqués peuvent être fournis en peu de temps. Cette liste peut être modifiée sans avis préalable. Les références O.E.M. sont seulement indicatives et n'impliquent pas que les pièces de rechange viennent du constructeur. Toutes les photographies, illustrations, marques, descriptions, tous les plans et numéros servent exclusivement à une identification.



Die in dieser Liste aufgeführten Teile sind normalerweise aus dem Lager lieferbar. Wir sind zudem in der Lage nicht aufgeführte Teile innerhalb kürzester Zeit zu liefern. Die O.E.M. Referenznummern dienen zur Information und beinhalten nicht, dass diese vom genannten Hersteller kommen. Diese Bestandsliste kann ohne vorhergehende Ankündigung geändert werden. Alle verwendeten Foto's, Zeichnungen, Abbildungen, Markennamen, Beschreibungen und Nummern dienen nur zu Identifikationszwecken.



Los artículos mencionados en este catálogo se encuentran habitualmente en stock. Además, podemos suministrar en un plazo corto de tiempo otros artículos relacionados que no se encuentren expresamente mencionados en este catálogo. Las referencias O.E.M. sirven sólo como indicación y no implican que procedan del constructor. Este listado de productos puede estar sujeto a modificaciones sin aviso previo. Todas las fotos, dibujos, ilustraciones, nombres de marca, descripciones y números se han incluido simplemente con el propósito de su identificación.



I pezzi di ricambio, menzionati in questo listino, possono essere forniti con una consegna immediata a condizione che non siano esauriti. I pezzi di ricambio non menzionati possono essere forniti in poco tempo. Le referenze O.E.M. sono solamente indicative e non implicano che i pezzi di ricambio vengano da questo costruttore. Questa lista ricambi può essere aggiustata senza avvisi anticipati. Tutti i numeri, codici, nomi, foto, spaccati e disegni sono solo a titolo informativo.



Części z tego katalogu są zazwyczaj na stanie magazynowym. Również części które nie są wyszczególnione w katalogu mogą być dostarczone na zamówienie w najkrótszym możliwym terminie. Opis części O.E.M. jest używany informacyjnie i nie wskazuje na to, że dany produkt jest wyprodukowany przez podanego producenta. Zawartość katalogu może ulec zmianie bez wcześniejszego informowania o tym. Wszystkie użyte zdjęcia, rysunki, nazwy marek, opis i numery służą tylko do identyfikacji.



Запчасти из настоящего списка, как правило, имеются в запасе, если только он не распродан. Прочие, не фигурирующие в списке артикулы, могут быть поставлены в самые кратчайшие сроки. Указание оригинальных номеров производителя не предполагает обязательного оригинального происхождения самих деталей. Данный список может изменяться без предварительного уведомления. Все использованные фото, рисунки, иллюстрации, названия брендов, наименования и номера служат исключительно для цели идентификации.

Visitez notre site :  
**[www.bepcoparts.com](http://www.bepcoparts.com)**

© **bepco 2016**

Tous droits réservés. Aucune partie de ce catalogue ne peut, ni intégralement, ni partiellement être reproduite ou communiquée (copiée, sauvegardée, utilisée dans un système de sauvegarde de données, etc) sous n'importe quelle forme, soit numérique ou mécanique, sans accord préalable et explicite de la société BEPCO PARTS.

- BEPCO est un fournisseur de pièces de rechange et accessoires d'après-vente qui sont appropriés pour l'entretien et la réparation des équipements OEM. Les Références OEM et marques sont à titre purement indicatif et ne signifient pas que les accessoires et/ou pièces de rechange viennent du fabricant de l'équipement ou des pièces d'origine.
- Les produits qui ne sont pas conformes aux exigences réglementaires concernant la conformité de la CE ne sont pas mis sur le marché dans l'Espace économique européen.
- BEPCO® est une marque déposée.
- Toutes les ventes sont soumises aux termes et conditions générales de vente sur [www.bepcoparts.com](http://www.bepcoparts.com)
- Les photographies et les illustrations sont inclus à titre de référence seulement. Sous réserve d'erreurs d'impression.

Visit us on the Internet:  
**[www.bepcoparts.com](http://www.bepcoparts.com)**

© **bepco** 2016

All rights reserved. No part of this catalogue may be reproduced or communicated in any form or by any means, electronic or mechanical, including copying, recording or use in an information storage or retrieval system, without prior and explicit permission of BEPCO PARTS.

- BEPCO is a supplier of after-market spare parts and accessories that are suitable for the maintenance and repair of OEM-equipment. OEM references and brands are purely indicative and do not imply that the accessories and/or spare parts are coming from the original equipment or parts manufacturer.
- Products that do not comply with regulatory requirements concerning CE conformity are not placed on the market in the European Economic Area.
- BEPCO® are registered trademarks.
- All sales are subject to the general terms & conditions of sale on [www.bepcoparts.com](http://www.bepcoparts.com)
- Photographs and illustrations are included for reference purposes only. Printing errors reserved.

Case IH  
**David Brown**

Fendt  
Fiat  
Ford  
Hürlimann  
JCB  
John Deere  
K.H.D. (Deutz)  
Kubota  
Landini  
Lamborghini  
Manitou  
Massey Ferguson  
Mc Cormick  
Merlo  
New Holland  
Renault  
Same  
Steyr  
Valmet  
Zetor

**Pièces détachées**  
*de A à Z*  
**toutes marques**

**Spare parts**  
*from A-Z for*  
**all brands**

*moving forward in every field*

REF. 90/999-327



**HEAD OFFICE**

Rue Chaumont 4D • 4480 Hermalle-sous-Huy • Belgium  
T +32 (0)85 24 54 00 • F +32 (0)800 23 132 • info.be@bepcoparts.com • www.bepcoparts.com

Member of **TVH** 